



Javni sklad malega gospodarstva Goriške
Trg Edvarda Kardelja 1
5000 Nova Gorica
Tel.: +386 5 33 50 367

LETNO POROČILO
JAVNEGA SKLADA MALEGA GOSPODARSTVA GORIŠKE
ZA LETO 2023

Nova Gorica, februar 2024

1	LETNO POROČILO	1
2	POSLOVNO POROČILO	2
2.1	Status JSMGG	2
2.2	Osnovni podatki	2
2.3	Organi JSMGG	3
2.4	Pravne podlage	3
2.5	Pregled nakazanih posojil v letu 2023	4
2.5.1	Poročilo o javnih razpisih neposrednih posojil za področje gospodarstva in kmetijstva	4
2.5.2	Javni razpis neposrednih dolgoročnih investicijskih posojil za pospeševanje razvoja gospodarstva	6
2.5.3	Javni razpis neposrednih dolgoročnih posojil za podporo poslovanja	8
2.5.4	Javni razpis neposrednih posojil za področje kmetijstva	10
2.6	Pregled posojil po občinah	12
2.6.1	Občina Brda	12
2.6.2	Občina Kanal ob Soči	13
2.6.3	Občina Miren - Kostanjevica	14
2.6.4	Mestna občina Nova Gorica.....	15
2.6.5	Občina Renče - Vogrsko	16
2.6.6	Občina Šempeter - Vrtojba	17
2.7	Pregled poslovnih ciljev JSMGG	18
2.7.1	Sodelovanje s podpornimi subjekti	18
2.7.2	Zunanje komuniciranje.....	18
2.7.3	Drugi poslovni cilji	18
3	RAČUNOVODSKO POROČILO.....	19
3.1	Realizacija finančnega načrta za leto 2023.....	19
3.2	Obrazložitev ostalih finančnih podatkov	21
3.3	Bilanca stanja	22
3.4	Izkaz prihodkov in odhodkov.....	23
3.5	Stanje in gibanje neopredmetenih sredstev in opredmetenih osnovnih sredstev	25
3.6	Stanje in gibanje dolgoročnih finančnih naložb in posojil	26
3.7	Izkaz računa finančnih terjatev in naložb	27
3.8	Izkaz računa financiranja	28
3.9	Vrednotenje postavk v računovodskih izkazih	29
3.9.1	Vrednotenje in izkazovanje računovodskih kategorij v bilanci stanja	29
3.9.2	Vrednotenje in izkazovanje računovodskih kategorij v izkazu prihodkov in odhodkov ter prejemkov in izdatkov.....	31
3.10	Pojasnila k bilanci stanja	33
3.11	Pojasnila k izkazu prihodkov in odhodkov	37

3.12	Pojasnila k stanju in gibanju neopredmetenih in opredmetenih osnovnih sredstev	39
3.13	Pojasnila k stanju in gibanju dolgoročnih finančnih naložb in posojil	40
3.14	Pojasnila k izkazu računa finančnih terjatev in naložb	41
3.15	Pojasnilo k izkazu računa financiranja	42
3.16	Presežek v skladu z zakonom o fiskalnem pravilu	43

1 LETNO POROČILO

Javni sklad malega gospodarstva Goriške je pripravil letno poročilo za leto 2023 v skladu z določili veljavnih predpisov za predlaganje letnih poročil drugih uporabnikov enotnega kontnega načrta. Drugi uporabniki so vsi neposredni proračunski uporabniki: državni in občinski proračuni, državni in občinski organi in organizacije ter ožji deli lokalnih skupnosti, ki imajo status pravne osebe. Mednje spadajo tudi javni skladi, ki so jih ustanovile občine ali država.

Letno poročilo 2023 je pripravljeno na podlagi:

- Zakona o javnih financah (ZJF),
- Zakona o računovodstvu (ZR),
- Pravilnika o razčlenjevanju in merjenju prihodkov in odhodkov pravnih oseb javnega prava (odslej Pravilnik o razčlenjevanju in merjenju),
- Pravilnika o enotnem kontnem načrtu za proračun, proračunske uporabnike in druge osebe javnega prava (v nadaljevanju Pravilnik o EKN),
- Pravilnika o načinu in stopnjah odpisa neopredmetenih sredstev in opredmetenih osnovnih sredstev,
- Pravilnika o načinu in rokih usklajevanja terjatev in obveznosti po 37. členu Zakona o računovodstvu (v nadaljevanju Pravilnik o usklajevanju po 37. členu),
- Pravilnika o sestavljanju letnih poročil za proračun, proračunske uporabnike in druge osebe javnega prava (v nadaljevanju Pravilnik o sestavljanju letnih poročil),
- Navodila o pripravi zaključnega računa državnega in občinskega proračuna ter metodologije za pripravo poročila o doseženih ciljih in rezultatih neposrednih in posrednih uporabnikov proračuna (v nadaljevanju Navodilo o pripravi zaključnega računa in metodologiji za pripravo poročila o doseženih ciljih in rezultatih),
- Navodila o predložitvi letnih in zaključnih poročil ter drugih podatkov poslovnih subjektov (v nadaljevanju Navodilo o predložitvi),
- Zakona o fiskalnem pravilu,
- Zakona o izvrševanju proračunov Republike Slovenije za leti 2022 in 2023 (ZIPRS2223),
- Odloka o spremembah in dopolnitvah Odloka o ustanovitvi Javnega sklada malega gospodarstva Goriške (Uradni list RS, št. 21/2016),
- Pogodbe o financiranju delovanja Javnega sklada malega gospodarstva Goriške za leto 2023 (410-0001/2023-1 z dne 6. 6. 2023),
- Pogodbe o vplačilu deležev za povečanje namenskega premoženja v Javni sklad malega gospodarstva Goriške za leto 2023 (410-2/2023-1 z dne 6. 6. 2023).

Vsebino letnega poročila uporabnikov EKN določajo 21. člen ZR, Pravilnik o sestavljanju letnih poročil in Navodilo o pripravi zaključnega računa. Letno poročilo sestavljata poslovno in računovodsko poročilo.

Obračunsko oziroma poslovno leto določeni in drugi uporabniki sklenemo ob koncu koledarskega leta.

Vsi drugi uporabniki, ki so neposredni uporabniki državnega proračuna, letno poročilo za preteklo leto skupaj s pojasnili predložijo pristojnemu ministrstvu. Posredni uporabniki občinskega proračuna ga oddajo županu; glede na to, da je sklad ustanovilo šest občin, bomo letno poročilo predložili vsem županom oz. občinskim svetom občin ustanoviteljic sklada.

2 POSLOVNO POROČILO

2.1 Status JSMGG

Javni sklad malega gospodarstva Goriške (v nadaljevanju: JSMGG) je leta 1992 ustanovila občina Nova Gorica z namenom pospeševanja razvoja in ustanavljanja podjetij, obrtnih zadrug in zasebnikov, ki opravljajo gospodarsko dejavnost.

JSMGG je pravna oseba javnega prava, ustanovljena kot sklad po Zakonu o javnih skladih. Z uveljavitvijo Zakona o javnih skladih (Uradni list RS, št. 22/00) se je JSMGG preoblikoval v javni finančni sklad in se vpisal v sodni register. Odlok o ustanovitvi JSMGG so sprejele mestna občina Nova Gorica, občina Brda, občina Miren - Kostanjevica in občina Šempeter - Vrtojba. V letu 2003 je k JSMGG pristopila občina Kanal ob Soči, v letu 2006 pa tudi občina Renče - Vogrsko z delitvijo mestne občine Nova Gorica.

Z novelo Zakona o javnih skladih – ZJS-1 (Uradni list RS, št. 77/2008; v nadaljnjem besedilu ZJS-1) je bilo določeno, da se javni skladi občin, ki ne razpolagajo s predpisano višino kapitala, pripojijo drugi pravni osebi javnega prava ali se statusno preoblikujejo v javni zavod, javno agencijo ali ustanovo. Dana pa je bila tudi možnost, da lahko občina, ki je ustanovitelj javnega sklada, in ne razpolaga z zadostnim kapitalom, v roku enega leta od uveljavitve zakona sprejme sklep, da bo ta javni sklad združila s sorodnimi občinskimi skladi na nivoju pokrajine, ko se bodo ti ustanovili. Za to možnost so se odločile občine ustanoviteljice JSMGG in v letu 2010 so vsi občinski sveti občin ustanoviteljic in mestni svet mestne občine Nova Gorica tak sklep tudi sprejeli. JSMGG v skladu s 3. odstavkom 53. člena ZJS-1 nadaljuje z delom ne glede na višino kapitala. Zaradi sprememb, ki jih je uvedel ZJS-1, so mestni in občinski sveti sprejeli Odlok o spremembah in dopolnitvah Odloka o ustanovitvi Javnega sklada malega gospodarstva Goriške, ki je bil objavljen dne 18. 3. 2016 v Uradnem listu RS, št. 21/2016.

JSMGG izvaja finančne spodbude v obliki:

- ugodnih neposrednih in posrednih posojil za razvojne projekte podjetij in kmetijskih gospodarstev;
- garancij oziroma poroštev za najete kredite za razvojne projekte podjetij in kmetijskih gospodarstev;
- subvencij obrestnih mer, stroškov kreditiranja in stroškov garancij;
- subvencij za razvojne projekte podjetij in kmetijskih gospodarstev;
- drugih oblik spodbud in pomoči skladno s predpisi.

2.2 Osnovni podatki

Sedež Sklada: Trg Edvarda Kardelja 1, 5000 Nova Gorica
Registriran pri okrožnem sodišču v Novi Gorici dne 16. 5. 2003
Matična številka: 562884900
Davčna številka: 23614803
Šifra uporabnika: 97.519
Glavna dejavnost: 64.920 – drugo kreditiranje

2.3 Organi JSMGG

Organa JSMGG sta nadzorni svet in direktor.

Nadzorni svet sestavljajo trije predstavniki mestne občine Nova Gorica in po en predstavnik iz ostalih občin ustanoviteljic. V obdobju 2023–2026 nadzorni svet sestavljajo:

- predsednica: Andreja Brecelj Silič;
- namestnik predsednice: Stanko Žgavc;
- člani: Martina Murovec, Uroš Saksida, Mark Jakin, Simeon Kodelja, Jernej Medvešček in Nevenka Gorjup.

Od 1. 1. 2017 JSMGG vodi direktorica, mag. Iris Podobnik.

2.4 Pravne podlage

JSMGG deluje skladno z veljavnimi predpisi in sprejetim letnim poslovnim načrtom. Pomembnejše pravne podlage so:

- Zakon o javnih skladih – ZJS (Uradni list RS, št. 22/2000), Zakon o javnih skladih – ZJS-1 (Uradni list RS, št. 77/2008, 8/2010);
- Odlok o ustanovitvi Javnega sklada malega gospodarstva Goriške (Časopis OKO – Uradne objave, št. 14/2003) ter Odlok o spremembah in dopolnitvah Odloka o ustanovitvi Javnega sklada malega gospodarstva Goriške (Uradni list RS, št. 21/2016 z dne 18. 3. 2016);
- Uredba Komisije (EU) št. 1407/2013 z dne 18. 12. 2013 o uporabi členov 107 in 108 Pogodbe o delovanju Evropske unije pri pomoči *de minimis* (Uradni list EU 352 z dne 24. 12. 2013);
- Uredba komisije (EU) št. 702/2014 z dne 25. 6. 2014 o razglasitvi nekaterih vrst pomoči v kmetijskem in gozdarskem sektorju ter na podeželju za združljive z notranjim trgovom z uporabo členov 107 in 108 Pogodbe o delovanju Evropske unije (Uradni list EU 193 z dne 1. 7. 2014);
- Uredba komisije (EU) št. 1408/2013 z dne 18. 12. 2013 o uporabi členov 107 in 108 Pogodbe o delovanju Evropske unije pri pomoči *de minimis* v kmetijskem sektorju (Uradni list EU 352 z dne 24. 12. 2013).

2.5 Pregled nakazanih posojil v letu 2023

2.5.1 Poročilo o javnih razpisih neposrednih posojil za področje gospodarstva in kmetijstva

V letu 2023 smo izvajali pet razpisov; tri, ki so bili objavljeni v Uradnem listu RS, številka 85/2022 dne 17. 6. 2022, in dva, ki sta bila objavljena v Uradnem listu RS, številka 71/2023 dne 30. 6. 2023.

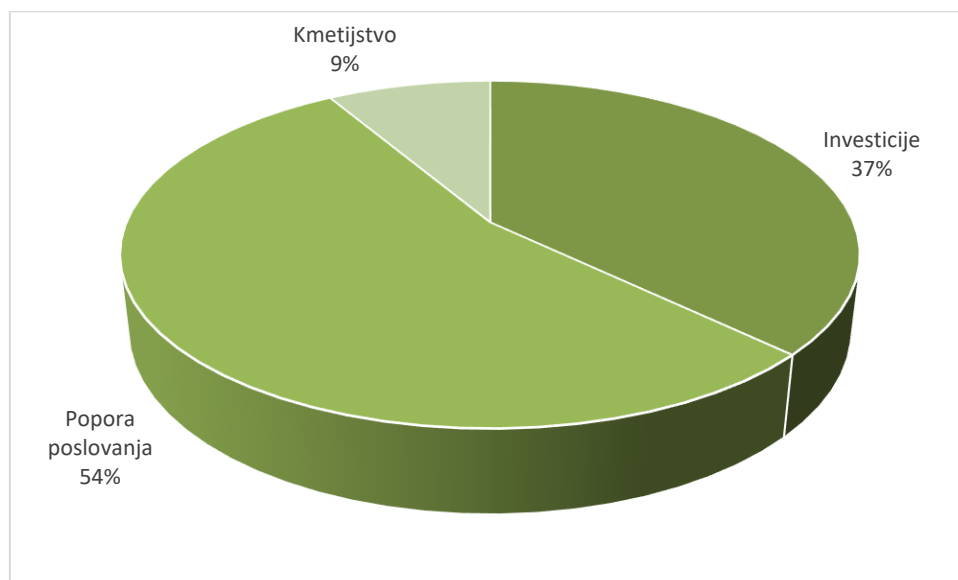
57 posojilojemalcem smo nakazali 3.005.400 EUR posojil, kar je za 691.940 EUR ali 30 % več kot v letu 2022, ko smo nakazali 2.313.460 EUR posojil in je bilo do tedaj daleč najbolj uspešno leto v poslovanju JSMGG.

V gospodarstvo je bilo nakazanih 1.115.100 EUR za potrebe investicij in 1.634.200 EUR za pokrivanje potreb po obratnih sredstvih. Za investicije v kmetijstvu smo nakazali 256.100 EUR.

Razpis	Odobrena posojila	Nakazana posojila v 2023
Investicije 2022	858.000	858.000
Investicije 2023	626.885	257.100
Podpora poslovanja 2022	969.500	969.500
Podpora poslovanja 2023	814.700	664.700
Kmetijstvo 2022	206.100	206.100
Kmetijstvo 2023	50.000	50.000
SKUPAJ	3.525.185	3.005.400

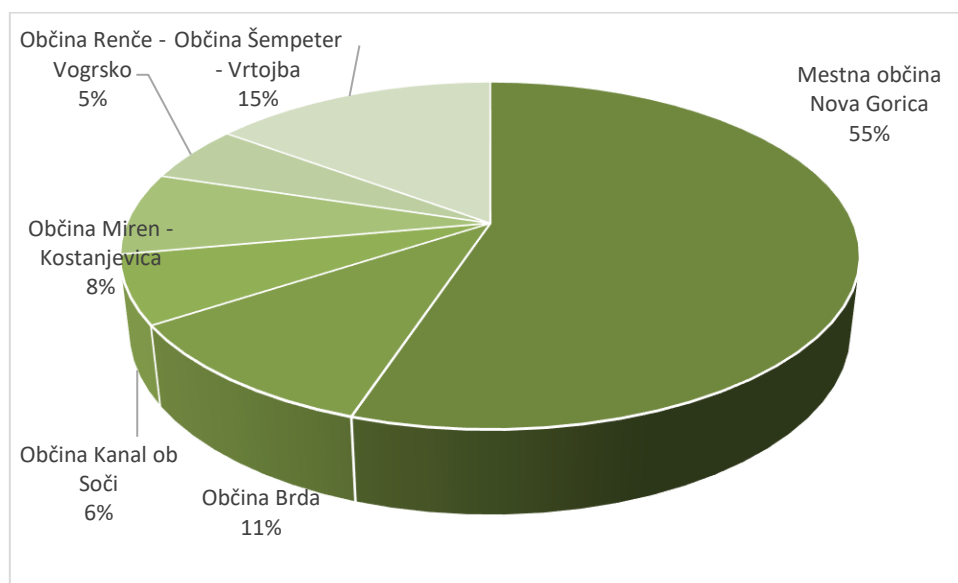
Iz kvote odobrenih posojil je bilo v letu 2024 nakazanih še 368.100 EUR; preostala razlika v višini 50.116 EUR pa ni bila nakazana zaradi neurejenih zavarovanj.

Analize v nadaljevanju se nanašajo na nakazana posojila.



Razpršenost posojilojemalcev glede na njihov uradni naslov in prejeti znesek posojila je prikazana v spodnji tabeli:

Občina	Število vlog	Nakazana posojila v EUR
Mestna občina Nova Gorica	32	1.655.700
Občina Brda	6	321.100
Občina Kanal ob Soči	3	191.000
Občina Miren - Kostanjevica	5	230.500
Občina Renče - Vogrsko	2	160.000
Občina Šempeter - Vrtojba	7	447.100
Skupaj	57	3.005.400



Večina posojil je bila nakazana posojilojemalcem iz mestne občine Nova Gorica, od koder je bilo tudi največ vlog. Po višini skupno nakazanih posojil sledijo posojilojemalci iz občin Šempeter – Vrtojba, Brda, Miren – Kostanjevica, Kanal ob Soči in Renče – Vogrsko.

2.5.2 Javni razpis neposrednih dolgoročnih investicijskih posojil za pospeševanje razvoja gospodarstva

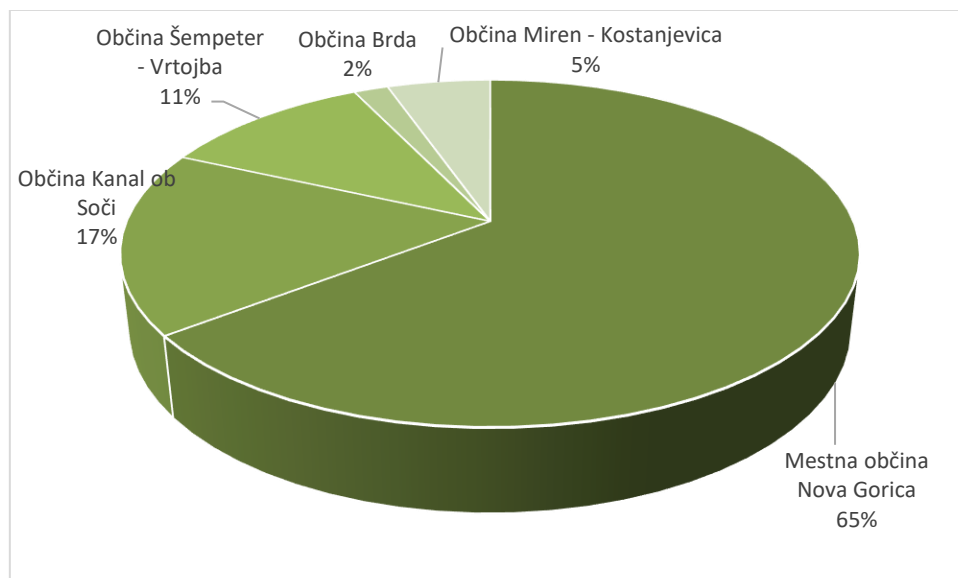
V okviru razpisa neposrednih dolgoročnih investicijskih posojil lahko podjetja in samostojni podjetniki pridobijo posojila, namenjena za:

- Materialne investicije: nakup opreme, gradnjo, adaptacijo in/ali nakup poslovnega objekta, komunalno in infrastrukturno opremljanje zemljišč za poslovno dejavnost in nakup zemljišč, v neposredni povezavi z namenom investicije (max. 10 % vseh upravičenih stroškov).
- Nematerialne investicije: stroški za prenos tehnologije v obliki nakupa patentiranih pravic, licenc, znanja in nepatentiranega tehničnega znanja.

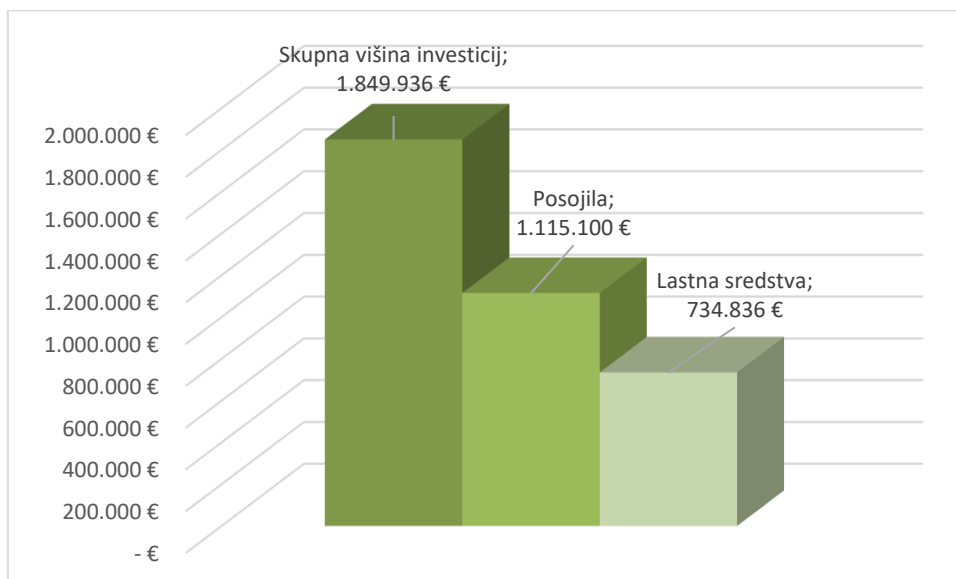
Višina posojila se giblje med minimalno 4.000 EUR in maksimalno 100.000 EUR. Odplačilna doba znaša od 3 do 9 let.

V letu 2023 smo 23 posojilojemalcem nakazali 1.115.100 EUR posojil za investicije, kar je 3 % več kot v letu 2022.

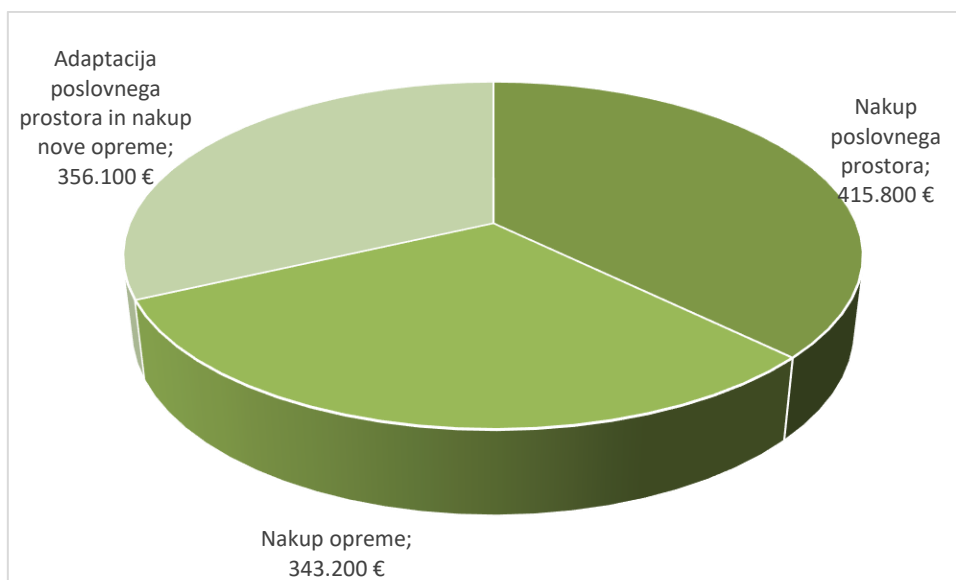
Občina	Število vlog	Nakazana posojila v EUR
Mestna občina Nova Gorica	15	720.500
Občina Kanal ob Soči	3	191.000
Občina Šempeter - Vrtojba	3	123.600
Občina Brda	1	20.000
Občina Miren - Kostanjevica	1	60.000
Skupaj	23	1.115.100



Skupna višina investicij znaša 1.849.936 EUR. Posojila predstavljajo 60 % vrednosti, lastna sredstva 40 % in je njihov delež v skupni višini investicij 3 % višji v primerjavi lanskim.



Za nakup poslovne opreme je bilo desetim posojilojemalcem namenjenih 31 % vseh nakazanih investicijskih posojil, sedmim posojilojemalcem smo nakazali 37 % posojil za nakup poslovnega prostora, za adaptacijo in nakup nove poslovne opreme smo šestim posojilojemalcem nakazali 32 % vseh investicijskih posojil.



2.5.3 Javni razpis neposrednih dolgoročnih posojil za podporo poslovanja

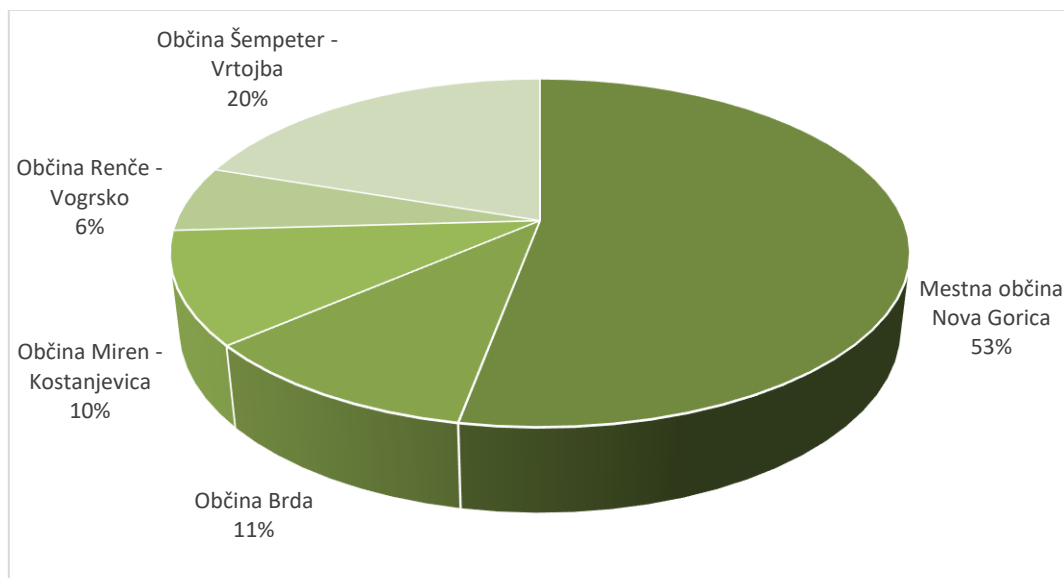
Razpis neposrednih dolgoročnih posojil za podporo poslovanja omogoča pridobiti posojilo za obratna sredstva, in sicer za pokrivanje stroškov:

- Storitve.
- Materiala in blaga.
- Najemnine za poslovne prostore in opremo.
- Plač.

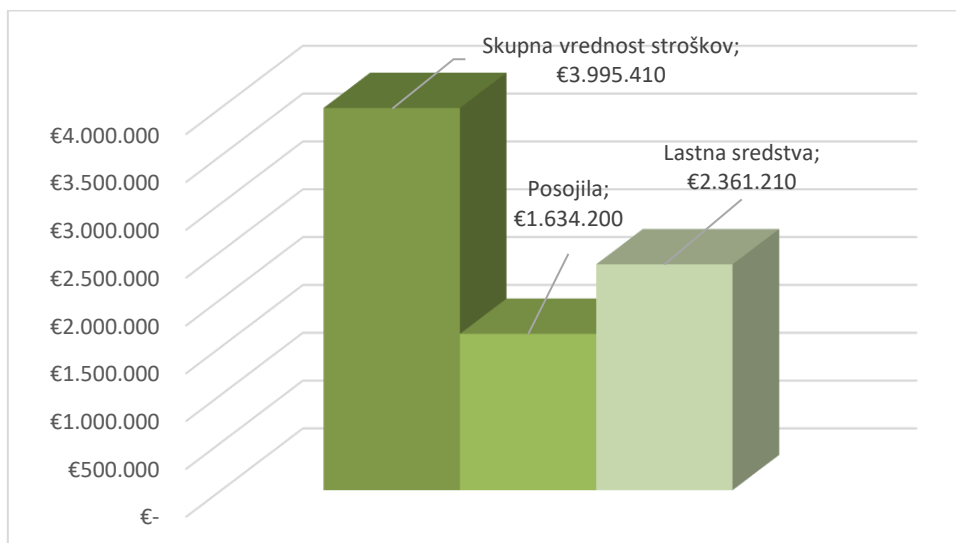
Višina posojila, ki ga lahko pridobijo posojilojemalci, znaša med minimalno 4.000 EUR in maksimalno 100.000 EUR. Odplačilna doba znaša od 3 do 9 let.

V letu 2023 je bilo za potrebe po obratnih sredstvih nakazanih 1.634.200 EUR posojil, kar je 79 % več kot v preteklem letu.

Občina	Število vlog	Nakazana posojila v EUR
Mestna občina Nova Gorica	15	865.200
Občina Brda	2	175.000
Občina Miren - Kostanjevica	4	170.500
Občina Renče - Vogrsko	1	100.000
Občina Šempeter - Vrtojba	4	323.500
Skupaj	26	1.634.200



Z nakazanimi posojili bodo posojilojemalci pokrivali stroške v višini 3.995.410 EUR. Posojila predstavljajo 41 % vrednosti stroškov.

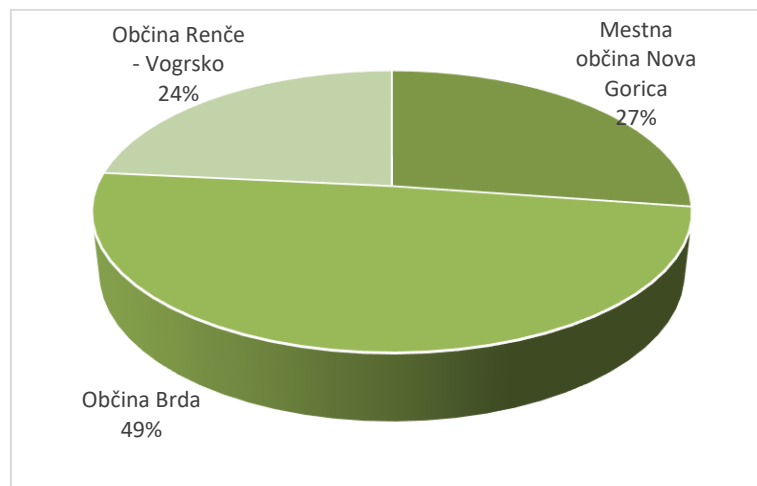


2.5.4 Javni razpis neposrednih posojil za področje kmetijstva

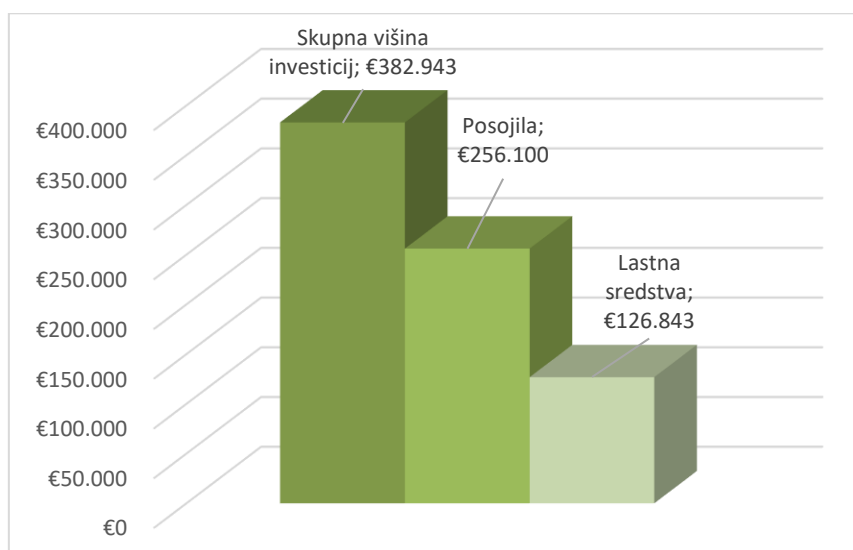
V prvi polovici leta smo izvajali razpis za kmetijstvo, namenjen tako kmetom z osnovno kot tudi dopolnilno dejavnostjo. V drugi polovici leta se je izvajal zgolj razpis za kmete z dopolnilno dejavnostjo, ker se je shema za skupinske izjeme, po kateri se lahko dodeljuje posojila kmetom z osnovno dejavnostjo, iztekla 30. 6. 2023.

V letu 2023 je bilo za področje kmetijstva nakazanih 6 posojil v skupni vrednosti 256.100 EUR, kar predstavlja slabih 86 % posojil, nakazanih v letu 2022.

Občina	Število vlog	Nakazana posojila v EUR
Mestna občina Nova Gorica	2	70.000
Občina Brda	3	126.100
Občina Renče - Vogrsko	1	60.000
Skupaj	6	256.100



S posojili v višini 256.100 EUR bodo izvedene investicije v skupni vrednosti 382.943 EUR. Posojila predstavljajo 67 % skupne višine investicij.



Vsa dana posojila so namenjena nakupu opreme.

Namen	Število vlog	Nakazana posojila v EUR
Nakup opreme	6	256.100
Skupaj	6	256.100

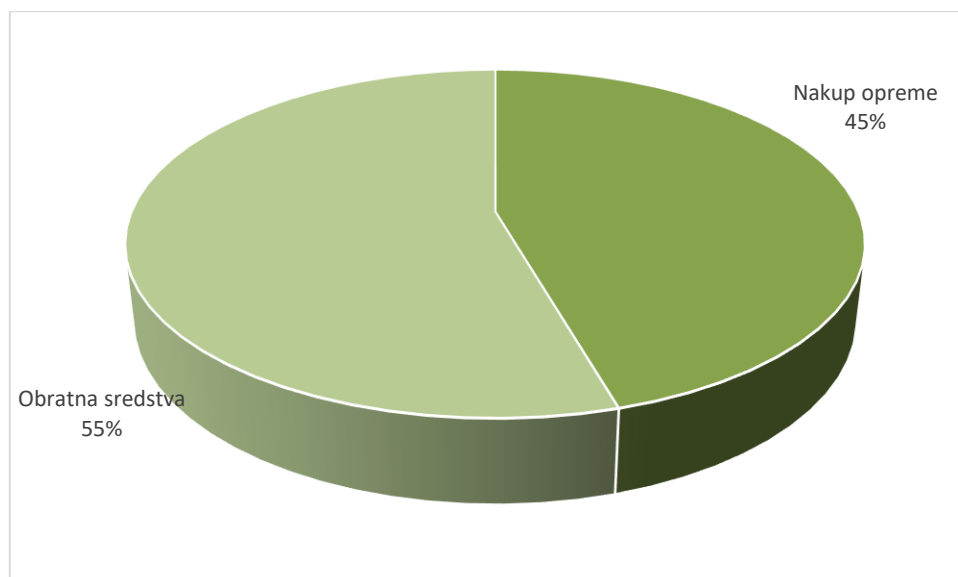
2.6 Pregled posojil po občinah

2.6.1 Občina Brda

Šestim posojilojemalcem iz občine Brda je bilo v letu 2023 nakazanih skupno 321.100 EUR posojil, od tega 195.000 EUR za področje gospodarstva in 126.100 EUR za področje kmetijstva.

Področje	Razpis	Namen	Število vlog	Nakazana posojila v EUR
GOSPODARSTVO	Investicije	Nakup opreme	1	20.000
GOSPODARSTVO	Podpora poslovanja	Obratna sredstva	2	175.000
KMETIJSTVO	Investicije	Nakup opreme	3	126.100
Skupaj			6	321.100

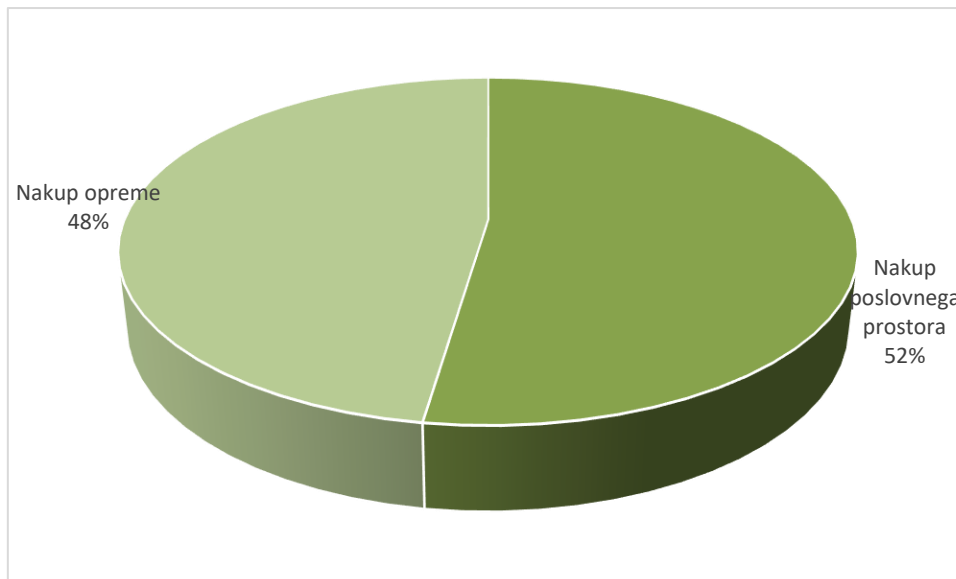
Za investicije v nakup opreme je bilo namenjenih 146.100 EUR posojil, za obratna sredstva pa 175.000 EUR.



2.6.2 Občina Kanal ob Soči

Trije prejemniki posojil iz občine Kanal ob Soči so prejeli posojila skupni višini 191.000 EUR, in sicer vse za investicijska vlaganja na področju gospodarstva.

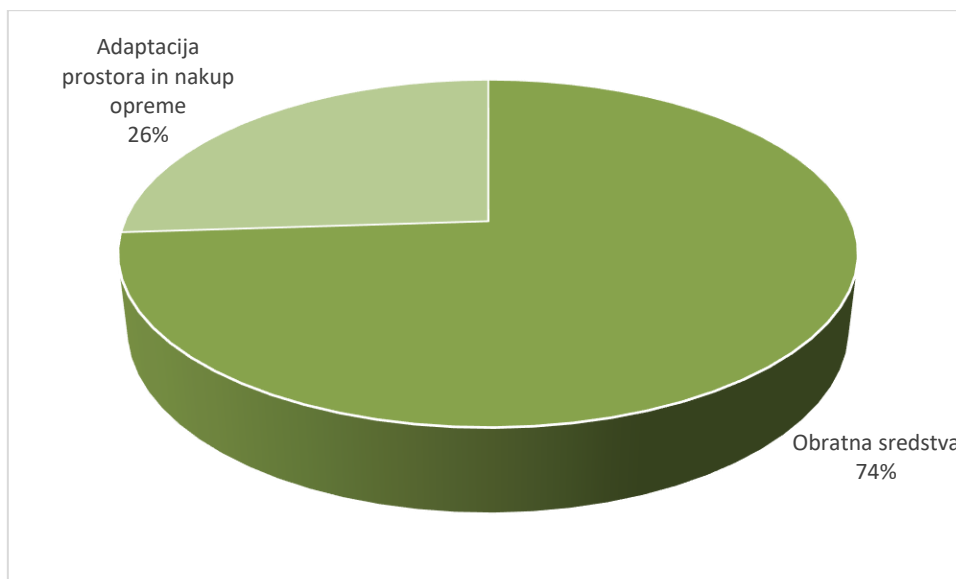
Področje	Razpis	Namen	Število vlog	Nakazana posojila v EUR
GOSPODARSTVO	Investicije	Nakup poslovnega prostora	1	100.000
GOSPODARSTVO	Investicije	Nakup opreme	2	91.000
Skupaj			3	191.000



2.6.3 Občina Miren - Kostanjevica

Na področje občine Miren - Kostanjevica smo petim gospodarstvenikom nakazali skupno 230.500 EUR posojil, od tega večino za pokrivanje potreb po obratnih sredstvih in le 60.000 UR za potrebe investicij.

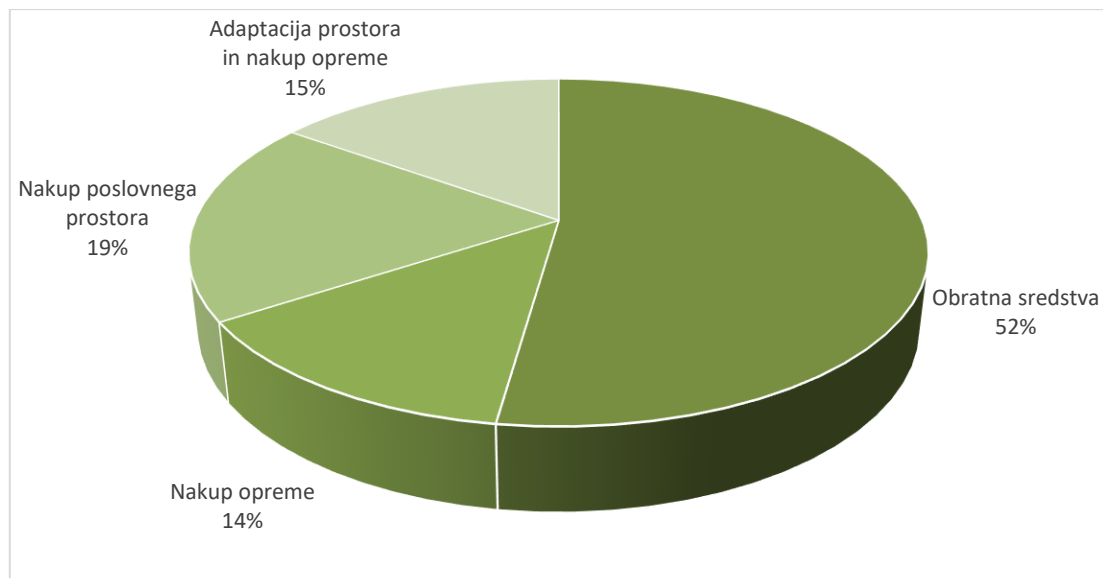
Področje	Razpis	Namen	Število vlog	Nakazana posojila v EUR
GOSPODARSTVO	Podpora poslovanja	Obratna sredstva	4	170.500
GOSPODARSTVO	Investicije	Adaptacija prostora in nakup opreme	1	60.000
Skupaj			5	230.500



2.6.4 Mestna občina Nova Gorica

Dvaintridesetim posojilojemalcem iz Mestne občine Nova Gorica je bilo v letu 2023 skupno nakazanih 1.655.700 EUR posojil, in sicer 1.585.700 EUR za področje gospodarstva in 70.000 EUR za področje kmetijstva. Za investicije je bilo namenjenih 790.500 EUR, preostanek, kar predstavlja 52% vseh nakazil, pa za pokrivanje potreb po obratnih sredstvih.

Področje	Razpis	Namen	Število vlog	Nakazana posojila v EUR
GOSPODARSTVO	Podpora poslovanja	Obratna sredstva	15	865.200
GOSPODARSTVO	Investicije	Nakup opreme	5	154.200
GOSPODARSTVO	Investicije	Nakup poslovnega prostora	6	315.800
GOSPODARSTVO	Investicije	Adaptacija prostora in nakup opreme	4	250.500
KMETIJSTVO	Investicije	Nakup opreme	2	70.000
Skupaj			32	1.655.700

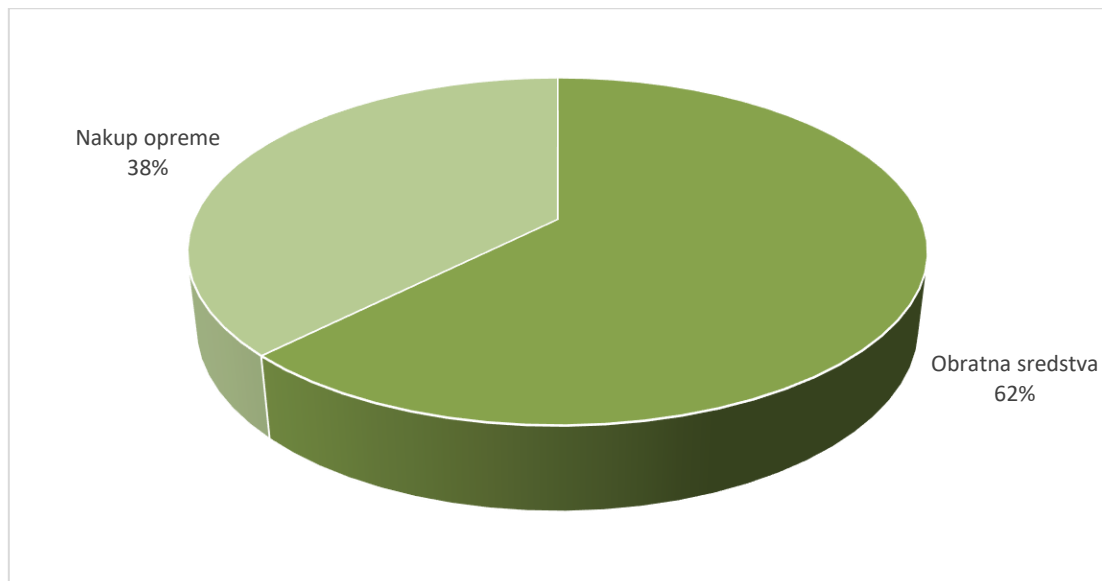


Na dan 31. 12. 2023 smo imeli odobrena še tri posojila skupni višini 180.000 EUR, ki smo jih izvedli v začetku leta 2024. Posojilo v višini 80.000 EUR je bilo namenjeno investicijam, posojili v skupni višini 100.000 EUR pa pokrivanju potreb po obratnih sredstvih.

2.6.5 Občina Renče - Vogrsko

V občino Renče – Vogrsko smo v preteklem letu nakazali 160.000 EUR, od tega je bilo 100.000 EUR oz. 62 % nakazil namenjenih pokrivanju potreb po obratnih sredstvih na področju gospodarstva, preostalih 60.000 EUR pa za investicije v opremo na področju kmetijstva.

Področje	Razpis	Namen	Število vlog	Nakazana posojila v EUR
GOSPODARSTVO	Podpora poslovanja	Obratna sredstva	1	100.000
KMETIJSTVO	Investicije	Nakup opreme	1	60.000
Skupaj			2	160.000

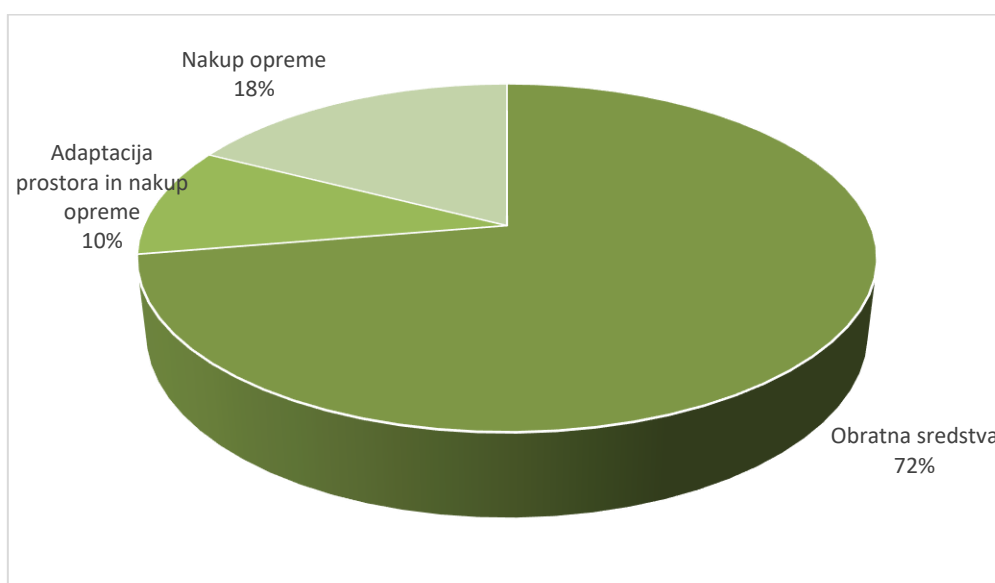


V letu 2023 smo odobrili še dve posojili v skupni višini 188.100 EUR za investicije v opremo in nakup poslovne stavbe, obe na področju gospodarstva. Posojili sta bili nakazani po ureditvi zavarovanja v januarju 2024.

2.6.6 Občina Šempeter - Vrtojba

V občino Šempeter – Vrtojba smo nakazali 447.100 EUR posojil za potrebe gospodarstva. Od tega je velik delež posojil, 72%, namenjen pokrivanju potreb po obratnih sredstvih, 123.600 EUR pa je namenjenih nakupu opreme in adaptaciji.

Področje	Razpis	Namen	Število vlog	Nakazana posojila v EUR
GOSPODARSTVO	Podpora poslovanja	Obratna sredstva	4	323.500
GOSPODARSTVO	Investicije	Adaptacija prostora in nakup opreme	1	45.600
GOSPODARSTVO	Investicije	Nakup opreme	2	78.000
Skupaj			7	447.100



2.7 Pregled poslovnih ciljev JSMGG

2.7.1 Sodelovanje s podpornimi subjekti

V letu 2023 je JSMGG sodeloval z ostalimi pomembnimi podpornimi subjekti v okolju in jih tekoče obveščal o novih razpisih in razpoložljivih sredstvih.

2.7.2 Zunanje komuniciranje

Vse informacije o javnih razpisih in prijavnih rokih smo v letu 2023 objavljali na lastni spletni strani, spletnih straneh občin ustanoviteljic in njihovih Facebook straneh.

Gospodarske subjekte smo o razpisih obveščali tudi neposredno na njihove elektronske naslove.

O razpisih za kmetijstvo obveščamo poleg občin tudi kmetijske svetovalce, ki informacije posredujejo kmetom. Zaradi varstva osebnih podatkov ne moremo pridobiti seznama kmetov in jih tako neposredno kontaktirati po pošti.

2.7.3 Drugi poslovni cilji

V letu 2023 smo prenovili oz. postavili novo spletno stran, ki omogoča dobro preglednost tudi osebam z omejitvami.

Pripravili smo novo shemo za skupinske izjeme, ki nam bo omogočala podeljevanje posojil kmetom z osnovno kmetijsko dejavnostjo. Ministrstvo za kmetijstvo, gozdarstvo in prehrano je že izdalo pozitivno mnenje. Shema bo veljala do 30. 6. 2030.

Pripravili nov Pravilnik za ocenjevanje, spremljanje in obvladovanje kreditnega tveganja, ki ga je potrdil nadzorni svet JSMGG na svoji 3. redni seji dne 8. 6. 2023, in bo veljala za razpise, ki bodo objavljeni od vključno leta 2024 dalje.

Tekoče sledimo tudi vsem zakonodajnim novostim in spremembam, ki lahko vplivajo na delovanje JSMGG, in skladno s tem urejamo/sprejemamo notranje akte in uvajamo spremembe.

3 RAČUNOVODSKO POROČILO

3.1 Realizacija finančnega načrta za leto 2023

Finančni načrt za leto 2023 je sprejel Nadzorni svet JSMGG na podlagi 16. člena Zakona o javnih skladih (Uradni list RS, št. 77/2008) in 11. člena Odloka o ustanovitvi Javnega sklada malega gospodarstva Goriške (Časopis Oko, Uradne objave, št. 14/2013, in Uradni list RS, št. 21/2016). Finančni načrt je potrdilo vseh šest občinskih svetov občin ustanoviteljic JSMGG.

JSMGG je skladno s 3. členom Zakona o davku od dohodkov pravnih oseb (ZDDPO-2) davčni zavezanec, vendar je uvrščen med nepridobitne organizacije, čeprav ga 9. člen ZDDPO-2 ne izrecno omenja, ampak ga obravnava Pravilnik o opredelitvi pridobitne in nepridobitne dejavnosti (Uradni list RS, št. 109/2007, 68/2009 in 137/21). To pomeni, da JSMGG vsako leto pripravlja in oddaja obračun DDPO, vendar posluje v celoti kot nepridobitna dejavnost, saj ne izpolnjuje pogojev pridobitne dejavnosti. Posledično tudi davka od dohodka ne izkazuje. Vsi prihodki kakor tudi odhodki so vezani na nepridobitno dejavnost.

Načrtovane skupne prihodke v višini 269.595,00 EUR je JSMGG presegel za 18.359,40 EUR (7%), znašali so 287.954,00 EUR. Vsi ti prihodki se uvrščajo med nedavčne prihodke.

Prihodki od obresti v višini 34.375,24 EUR so višji od načrtovanih 5.000,00 EUR za 29.375,24 EUR. Glavni del predstavljajo obresti za prosta denarna sredstva na obeh podračunih pri UJP v skupni višini 32.763,46 EUR. Tovrstne obresti se niso obračunavale od leta 2014 pa vse do septembra 2022, ko smo po osmih letih prejeli prvi obračun z obrestno mero v višini 0,32 % na letni ravni. Višina obrestne mere za prosta denarna sredstva pri UJP se je v letu 2023 iz meseca v mesec zviševala in znašala za mesec januar 1,9 %, februar 2,26 %, marec 2,56 %, april 2,89 %, maj 2,87 %, junij 3,03 %, julij 3,2 %, avgust 3,44 %, september 3,54 %, zadnje tri mesece (oktober-december) pa je dosegla 3,7 % na letni ravni. Zaradi nizke bančne obrestne mere - največ 0,01 % na letni ravni je JSMGG presežek prostih denarnih sredstev ohranil na računu UJP kot sredstva na vpogled. Prihodki od obresti v višini 1.661,78 EUR se nanašajo na plačane zamudne obresti posojiljemalcev, ki so jim bile obračunane zaradi zamude pri plačevanju obrokov posojil.

Drugi nedavčni prihodki v višini 54.274,86 EUR so za 19.274,86 EUR višji od planiranih 35.000,00 EUR. Sestavljeni so iz povračil zavarovalnih premij v višini 54.169,25 EUR in prihodkov na podlagi preplačil in že odpisanih izterjav v višini 105,61 EUR. Obseg tovrstnih prihodkov je težko vnaprej predvideti, saj so predvsem prihodki iz naslova zavarovalnih premij odvisni izključno od vrste zavarovanja, ki si jo izbere posamezen posojiljemalec oziroma od višine zavarovalne premije in od višine podeljenih posojil. V letu 2023 smo izplačali rekordni znesek posojil, kar se je odrazilo tudi na višini zavarovalnih premij.

Transforni prihodki so znašali 199.304,30 EUR in so za 30.290,70 EUR nižji od načrtovanih v znesku 229.595,00 EUR. Transforni prihodki so neposredno povezani s stroški za delovanje JSMGG in so posledično z nižjimi stroški delovanja tudi transforni prihodki nižji.

Realizirani tekoči odhodki so v letu 2023 znašali 276.479,91 EUR, kar znaša za 4 % več od planiranih odhodkov v višini 264.595,00 EUR.

Realizirane plače in drugi izdatki zaposlenim v višini 136.948,73 EUR so za 6.551,27 EUR nižji od planiranih 143.500,00 EUR.

Izdatki za blago in storitve so bili realizirani v višini 93.074,51 EUR oz. 4 % nižji glede na planiranih 97.300,00 EUR.

Rezervacije za kreditna tveganja, ki se oblikujejo na podlagi odprtih terjatev ter mase podeljenih posojil, smo povečali za 26.402,44 EUR.

Investicijske odhodke smo v letu 2023 načrtovali v višini 3.000,00 EUR; realizirali smo jih v višini 1.694,28 EUR zaradi nujnega nakupa novega računalnika. Nabavili smo tudi nekaj drobnega inventarja.

Dejanski presežek prihodkov nad odhodki znaša 9.780,21 EUR in je višji od planiranih 5.000,00 EUR za 4.780,21 EUR.

Prejeta vračila danih posojil so ob koncu leta 2023 znašala 1.798.616,03 EUR in so za 28 % oz. 389.616,03 EUR višja od načrtovanih v višini 1.409.000,00 EUR. Vzrok temu je dosledna izterjava, nepričakovana predčasna vračila posojil zaradi različnih vzrokov (izbris hipoteke, ukinitve garancije, smrti posojilojemalca, ipd.) ter predčasna poravnava obroka posojila z zapadlostjo v januarju 2024.

V juniju 2023 smo objavili dva nova razpisa v skupni višini 1.800.000,00 EUR, in sicer:

- Javni razpis neposrednih posojil za pospeševanje razvoja kmetijstva v višini 500.000,00 EUR (Uradni list RS, št. 71/2023 dne 30. 6. 2023);
- Javni razpis neposrednih dolgoročnih posojil za pospeševanje razvoja gospodarstva v znesku 1.300.000,00 EUR (Uradni list RS, št. 71/2023 dne 30. 6. 2023);

V finančnem načrtu smo v letu 2023 planirali izplačati posojilojemalcem 1.650.000,00 EUR sredstev, dejansko pa smo izplačali največ odkar JSMGG deluje – 3.005.400,00 EUR posojil, kar je za 1.355.000,00 EUR oziroma za 82 % več od načrtovanih. S tem smo bistveno presegli naš glavni cilj delovanja.

V letu 2023 so občine ustanoviteljice vplačale 232.985,11 EUR sredstev za povečanje namenskega premoženja.

3.2 Obrazložitev ostalih finančnih podatkov

Računovodska izkaza drugih uporabnikov EKN, kamor spada JSMGG, sta skladno z 20. členom Zakona o računovodstvu:

- Bilanca stanja ter
- Izkaz prihodkov in odhodkov.

Obliko in vsebino bilance stanja ter izkaza prihodkov in odhodkov določa Pravilnik o sestavljanju letnih poročil. Ta določa tudi obvezni priloge k bilanci stanja, ki sta:

- Stanje in gibanje neopredmetenih sredstev in opredmetenih osnovnih sredstev ter
- Stanje in gibanje dolgoročnih finančnih naložb in posojil.

Sestavna dela izkaza prihodkov in odhodkov drugih uporabnikov sta skladno z drugim odstavkom 9. člena Pravilnika o sestavljanju letnih poročil:

- Izkaz računa finančnih terjatev in naložb ter
- Izkaz računa financiranja.

3.3 Bilanca stanja

Členitev skupine kontov	Naziv skupine kontov	Oznaka za AOP	Znesek v EUR	
			Tekočega leta	Prejšnjega leta
1	2	3	4	5
	A) DOLGOROČNA SREDSTVA IN SREDSTVA V UPRAVLJANJU (002-003+004-005+006-007+008+009+010+011)	001	6.308.806	5.355.718
00	NEOPREDMETENA SREDSTVA IN DOLGOROČNE AKTIVNE ČASOVNE RAZMEJITVE	002	23.302	23.302
01	POPRAVEK VREDNOSTI NEOPREDMETENIH SREDSTEV	003	22.511	17.851
04	OPREMA IN DRUGA OPREDMETENA OSNOVNA SREDSTVA	006	11.027	10.343
05	POPRAVEK VREDNOSTI OPREME IN DRUGIH OPREDMETENIH OSNOVNIH SREDSTEV	007	8.750	7.509
07	DOLGOROČNO DANA POSOJILA IN DEPOZITI	009	6.302.627	5.344.322
08	DOLGOROČNE TERJATVE IZ POSLOVANJA	010	3.111	3.111
	B) KRATKOROČNA SREDSTVA; RAZEN ZALOG IN AKTIVNE ČASOVNE RAZMEJITVE (013+014+015+016+017+018+019+020+021+022)	012	2.609.208	3.299.571
11	DOBROIMETJE PRI BANKAH IN DRUGIH FINANČNIH USTANOVAH	014	611.887	1.549.503
14	KRATKOROČNE TERJATVE DO UPORABNIKOV ENOTNEGA KONTNEGA NAČRTA	017	27.894	29.602
15	KRATKOROČNE FINANČNE NALOŽBE	018	1.951.290	1.702.811
16	KRATKOROČNE TERJATVE IZ FINANCIRANJA	019	3.981	3.081
17	DRUGE KRATKOROČNE TERJATVE	020	88	0
18	NEPLAČANI ODHODKI	021	14.068	14.574
	C) ZALOGE (024+025+026+027+028+029+030+031)	023	0	0
	I. AKTIVA SKUPAJ (001+012+023)	032	8.918.014	8.655.289
99	AKTIVNI KONTI IZVENBILANČNE EVIDENCE	033	0	0
	D) KRATKOROČNE OBVEZNOSTI IN PASIVNE ČASOVNE RAZMEJITVE (035+036+037+038+039+040+041+042+043)	034	46.031	47.258
21	KRATKOROČNE OBVEZNOSTI DO ZAPOSLENIH	036	10.869	10.941
22	KRATKOROČNE OBVEZNOSTI DO DOBAVITELJEV	037	1.156	1.192
23	DRUGE KRATKOROČNE OBVEZNOSTI IZ POSLOVANJA	038	1.449	1.471
24	KRATKOROČNE OBVEZNOSTI DO UPORABNIKOV ENOTNEGA KONTNEGA NAČRTA	039	594	971
28	NEPLAČANI PRIHODKI	042	31.963	32.683
	E) LASTNI VIRI IN DOLGOROČNE OBVEZNOSTI (045+046+047+048+049+050+051+052-053+054+055+056+057+058-059)	044	8.871.983	8.608.031
91	REZERVNI SKLAD	046	233.352	206.949
940	SKLAD NAMENSKEGA PREMOŽENJA V JAVNIH SKLADIH	049	9.835.635	9.111.434
9413	PRESEŽEK ODHODKOV NAD PRIHODKI	053	1.197.004	710.352
	I. PASIVA SKUPAJ (034+044)	060	8.918.014	8.655.289
99	PASIVNI KONTI IZVENBILANČNE EVIDENCE	061	0	0

3.4 Izkaz prihodkov in odhodkov

Členitev kontov	Naziv konta	Oznaka za AOP	Znesek v EUR	
			Tekočega leta	Prejšnjega leta
1	2	3	4	5
	I. SKUPAJ PRIHODKI (102+153+166+176+192)	101	287.954	234.021
	TEKOČI PRIHODKI (103+140)	102	88.650	61.815
71	NEDAVČNI PRIHODKI (141+145+148+149+150)	140	88.650	61.815
710	UDELEŽBA NA DOBIČKU IN DOHODKI OD PREMOŽENJA (142+143+144)	141	34.375	4.770
7102	Prihodki od obresti	143	34.375	4.770
714	DRUGI NEDAVČNI PRIHODKI (151+152)	150	54.275	57.045
7141	Drugi nedavčni prihodki	152	54.275	57.045
74	TRANSFERNI PRIHODKI (177+183)	176	199.304	172.206
740	TRANSFERNI PRIHODKI IZ DRUGIH JAVNOFINANČNIH INSTITUCIJ (178+179+180+181+182)	177	199.304	172.206
7400	Prejeta sredstva iz državnega proračuna	178	0	0
7401	Prejeta sredstva iz občinskih proračunov	179	199.304	172.206
	II. SKUPAJ ODHODKI (222+266+295+907+921)	221	278.174	233.968
40	TEKOČI ODHODKI (223+231+237+248+254+260+932)	222	276.480	230.832
400	PLAČE IN DRUGI IZDATKI ZAPOSLENIM (224+225+226+227+228+229+230)	223	136.949	121.120
4000	Plače in dodatki	224	120.759	108.031
4001	Regres za letni dopust	225	4.814	5.046
4002	Povračila in nadomestila	226	8.203	5.444
4003	Sredstva za delovno uspešnost	227	2.719	2.599
4009	Drugi izdatki zaposlenim	230	454	0
401	PRISPEVKI DELODAJALCEV ZA SOCIALNO VARNOST (232+233+234+235+236)	231	20.055	19.041
4010	Prispevek za pokojninsko in invalidsko zavarovanje	232	9.098	9.007
4011	Prispevek za zdravstveno zavarovanje	233	8.755	7.945
4012	Prispevek za zaposlovanje	234	156	153
4013	Prispevek za starševsko varstvo	235	124	112
4015	Premije kolektivnega dodatnega pokojninskega zavarovanja na podlagi ZKDPZJU	236	1.922	1.824
402	IZDATKI ZA BLAGO IN STORITVE (238+239+240+241+242+243+244+245+ 246+247)	237	93.074	83.722
4020	Pisarniški in splošni material in storitve	238	22.374	7.243
4021	Posebni material in storitve	239	0	114
4022	Energija, voda, komunalne storitve in komunikacije	240	1.106	670
4024	Izdatki za službena potovanja	242	155	110
4026	Poslovne najemnine in zakupnine	244	11.208	10.676

Členitev kontov	Naziv konta	Oznaka za AOP	Znesek v EUR	
			Tekočega leta	Prejšnjega leta
4029	Drugi operativni odhodki	247	58.231	64.909
409	REZERVE (261+262+263+264+265)	260	26.402	6.949
4098	Rezervacije za kreditna tveganja v javnih skladih	265	26.402	6.949
42	INVESTICIJSKI ODHODKI (296)	295	1.694	3.136
420	NAKUP IN GRADNJA OSNOVNIH SREDSTEV (297+298+299+900+901+902+903+904+ 905+906)	296	1.694	3.136
4202	Nakup opreme	299	1.694	3.136
	III/1 PRESEŽEK PRIHODKOV NAD ODHODKI (101-221)	927	9.780	53
	III/2 PRESEŽEK ODHODKOV NAD PRIHODKI (221-101)	928	0	0
	Povprečno število zaposlenih na podlagi delovnih ur v obračunskem obdobju (celo število)	929	4	4
	Število mesecev poslovanja	930	12	12

3.5 Stanje in gibanje neopredmetenih sredstev in opredmetenih osnovnih sredstev

Naziv	Oznaka za AOP	Nabavna vrednost (1.1.)	Popravek vrednost (1.1.)	Povečanje nabavne vrednosti	Povečanje popravka vrednosti	Zmanjšanje nabavne vrednosti	Zmanjšanje popravka vrednosti	Amortizacija	Neodpisana vrednost (31.12.)	Prevrednotenje zaradi okrepitve	Prevrednotenje zaradi oslabitve
1	2	3	4	5	6	7	8	9	10 (3-4+5-6-7+8-9)	11	12
I. Neopredmetena sredstva in opredmetena osnovna sredstva v upravljanju (701+702+703+704+705+706+707)	700	0	0	0	0	0	0	0	0	0	0
II. Neopredmetena sredstva in opredmetena osnovna sredstva v lasti (709+710+711+712+713+714+715)	708	30.711	22.426	1.076	0	876	876	6.292	3.069	0	0
C. Druga neopredmetena sredstva	711	23.302	17.851	0	0	0	0	4.660	791	0	0
F. Oprema	714	7.409	4.575	1.076	0	876	876	1.632	2.278	0	0
III. Neopredmetena sredstva in opredmetena osnovna sredstva v finančnem najemu (717+718+719+720+721+722+723)	716	0	0	0	0	0	0	0	0	0	0

Vsi zneski so navedeni v EUR.

3.6 Stanje in gibanje dolgoročnih finančnih naložb in posojil

Naziv	Oznaka za AOP	Znesek naložb in danih posojil (1.1.)	Znesek popravkov naložb in danih posojil (1.1.)	Znesek povečanja naložb in danih posojil	Znesek povečanj popravkov naložb in danih posojil	Znesek zmanjšanja naložb in danih posojil	Znesek zmanjšanja popravkov naložb in danih posojil	Znesek naložb in danih posojil (31.12.)	Znesek popravkov naložb in danih posojil (31.12.)	Knjigovodska vrednost naložb in danih posojil (31.12.)	Znesek odpisanih naložb in danih posojil
1	2	3	4	5	6	7	8	9 (3+5-7)	10 (4+6-8)	11 (9-10)	12
I. Dolgoročne finančne naložbe (801+806+813+814)	800	0	0	0	0	0	0	0	0	0	0
II. Dolgoročno dana posojila in depoziti (820+829+832+835)	819	7.047.133	0	3.005.400	0	1.798.616	0	8.253.917	0	8.253.917	0
A. Dolgoročno dana posojila (821+822+823+824+825+826+827+828)	820	7.047.133	0	3.005.400	0	1.798.616	0	8.253.917	0	8.253.917	0
1. Dolgoročno dana posojila posameznikom	821	2.791.555	0	740.700	0	754.043	0	2.778.212	0	2.778.212	0
5. Dolgoročno dana posojila privatnim podjetjem	825	4.255.578	0	2.264.700	0	1.044.573	0	5.475.705	0	5.475.705	0
III. Skupaj (800+819)	836	7.047.133	0	3.005.400	0	1.798.616	0	8.253.917	0	8.253.917	0

Vsi zneski so navedeni v EUR.

3.7 Izkaz računa finančnih terjatev in naložb

Členitev kontov	Naziv konta	Oznaka za AOP	Znesek v EUR	
			Tekočega leta	Prejšnjega leta
1	2	3	4	5
75	IV. PREJETA VRAČILA DANIH POSOJIL IN PRODAJA KAPITALSKIH DELEŽEV (302+313+319+320)	301	1.798.616	1.603.055
750	PREJETA VRAČILA DANIH POSOJIL (303+304+305+306+307+308+309+310+311+312)	302	1.798.616	1.603.055
7500	Prejeta vračila danih posojil od posameznikov in zasebnikov	303	754.043	633.815
7504	Prejeta vračila danih posojil od privatnih podjetij	307	1.044.573	969.240
751	PRODAJA KAPITALSKIH DELEŽEV (314+315+316+317+318)	313		0
752	KUPNINE IZ NASLOVA PRIVATIZACIJE	319		0
44	V. DANA POSOJILA IN POVEČANJE KAPITALSKIH DELEŽEV (322+333+340+344+347)	321	3.005.400	2.313.460
440	DANA POSOJILA (323+324+325+326+327+328+329+330+331+332)	322	3.005.400	2.313.460
4400	Dana posojila posameznikom in zasebnikom	323	740.700	858.510
4404	Dana posojila privatnim podjetjem	327	2.264.700	1.454.950
441	POVEČANJE KAPITALSKIH DELEŽEV IN NALOŽB (334+335+336+337+338+339)	333		0
442	PORABA SREDSTEV KUPNIN IZ NASLOVA PRIVATIZACIJE (341+342+343)	340		0
443	POVEČANJE NAMENSKEGA PREMOŽENJA V JAVNIH SKLADIH IN DRUGIH PRAVNIH OSEBAH JAVNEGA PRAVA, KI IMAJO PREMOŽENJE V SVOJI LASTI (345+346)	344		0
	VI/1 PREJETA MINUS DANA POSOJILA IN SPREMEMBA KAPITALSKIH DELEŽEV (301-321)	348		0
	VI/2 DANA MINUS PREJETA POSOJILA IN SPREMEMBA KAPITALSKIH DELEŽEV (321-301)	349	1.206.784	710.405

3.8 Izkaz računa financiranja

Členitev kontov	Naziv konta	Oznaka za AOP	Znesek v EUR	
			Tekočega leta	Prejšnjega leta
1	2	3	4	5
50	VII. ZADOLŽEVANJE (352+358)	351	0	0
500	DOMAČE ZADOLŽEVANJE (353+354+355+356+357)	352	0	0
501	ZADOLŽEVANJE V TUJINI (359+360+361+362+363)	358	0	0
55	VIII. ODPLAČILA DOLGA (365+371)	364	0	0
550	ODPLAČILA DOMAČEGA DOLGA (366+367+368+369+370)	365	0	0
551	ODPLAČILA DOLGA V TUJINO (372+373+374+375+376)	371	0	0
	IX/1 NETO ZADOLŽEVANJE (351-364)	377	0	0
	IX/2 NETO ODPLAČILO DOLGA (364-351)	378	0	0
	X/1 POVEČANJE SREDSTEV NA RAČUNIH (927+348+377)-(928+349+378)	379	0	0
	X/2 ZMANJŠANJE SREDSTEV NA RAČUNIH (928+349+378)-(927+348+377)	380	1.197.004	710.352

3.9 Vrednotenje postavk v računovodskih izkazih

3.9.1 Vrednotenje in izkazovanje računovodskih kategorij v bilanci stanja

Pri sestavljanju bilance stanja se upoštevajo vrste sredstev in obveznosti ter ročnost sredstev in obveznosti na podlagi Pravilnika o razčlenjevanju in merjenju prihodkov in odhodkov pravnih oseb javnega prava ter drugimi predpisi.

Opredmetena osnovna sredstva in neopredmetena sredstva ter dolgoročne aktivne časovne razmejitve.

Opredmetena osnovna sredstva in nepremičnine sklad vrednoti po nabavni vrednosti, oziroma po ocenjeni vrednosti, če nabavna vrednost ni znana.

Opredmeteno osnovno sredstvo, katerega posamična nabavna vrednost po dobaviteljevem računu ne presega 500 EUR, se izkazuje kot drobni inventar. Opredmetena osnovna sredstva se lahko po sodilu istovrstnosti uvrščajo tudi med opremo, ne glede na posamično vrednost, ki je lahko večja ali manjša od 500 EUR.

V nabavno vrednost se všttevajo:

- nakupna cena po dobaviteljevem računu (z upoštevanjem morebitnih popustov);
- uvozne in nevračljive dajatve (DDV, ki se ne povrne);
- vsi odvisni stroški povezani z nabavo in usposobitvijo opredmetenega osnovnega sredstva;

Stroški, ki sestavljajo nabavno vrednost opredmetenega in neopredmetenega sredstva, se priznavajo kot investicijski odhodki v obdobju, ko so bili plačani.

Nabavna vrednost brezplačno pridobljenih opredmetenih osnovnih sredstev in neopredmetenih sredstev, za katere ni dokumentacije o stroških pridobitve ali je nepopolna, se določi s cenitvijo.

Redni odpis je oblikovanje popravkov vrednosti opredmetenih osnovnih sredstev in neopredmetenih sredstev v poslovnih knjigah za znesek popravka vrednosti, obračunane po letnem obračunu v skladu s Pravilnikom o načinu in stopnjah odpisa neopredmetenih in opredmetenih osnovnih sredstev.

V skladu s 45. členom zakona o računovodstvu se drobni inventar odpiše enkratno v celoti ob nabavi.

Izreden odpis se opravi v primeru odtujitve ali uničenja opredmetenih in neopredmetenih osnovnih sredstev, trajne izločitve iz uporabe, znižanja tržnih cen za istovrstna sredstva ter v primeru skrajšanja predvidene življenjske dobe, ki je bila upoštevana za izračun stopnje za odpis. Izredni odpis se opravi na podlagi sklepa direktorja sklada v primeru odtujitve neopredmetenih in opredmetenih osnovnih sredstev, trajne izločitve iz uporabe in prevrednotenja zaradi oslabitve.

Denarna sredstva

Kot denarna sredstva se izkazujejo denarna sredstva na odpoklic pri bankah ter sredstva na transakcijskih računih (UJP).

Sklad ima pri organizaciji, ki opravlja plačilni promet (UJP) ločeno odprt:

- podračun za upravljanje in razpolaganje z namenskim premoženjem;
- podračun za delovanje sklada.

Na skladu se blagajna ne vodi.

Terjatve in finančne naložbe

Terjatve se izkazujejo v zneskih, ki izhajajo iz ustreznih listin. Terjatve se izkazujejo v poslovnih knjigah kot dolgoročne in kratkoročne ter posebej tiste do uporabnikov enotnega kontnega načrta v skladu z enotnim kontnim načrtom.

Finančne naložbe se izkazujejo v knjigah kot dolgoročne in kratkoročne.

Obveznosti

Obveznosti se izkazujejo v zneskih, ki izhajajo iz ustreznih listin o njihovem nastanku. Obveznosti se izkazujejo v poslovnih knjigah kot dolgoročne in kratkoročne ter posebej tiste do uporabnikov enotnega kontnega načrta v skladu z enotnim kontnim načrtom.

Kratkoročne časovne razmejitve

Za aktivne časovne razmejitve se štejejo:

- kratkoročno odloženi stroški ali odhodki;
- prehodno nezaračunani prihodki;
- druge časovne razmejitve.

Za pasivne kratkoročne časovne razmejitve se štejejo:

- vnaprej vračunani odhodki;
- kratkoročno odloženi prihodki;
- druge pasivne časovne razmejitve.

Neplačani prihodki in neplačani odhodki

Zneski prihodkov in odhodkov se od nastanka poslovnega dogodka, ki je podlaga za njihovo izkazovanje, do izpolnitve pogojev za njihovo pripoznanje po načelu denarnega toka (plačane realizacije) izkazujejo kot posebna postavka časovnih razmejitev, in sicer kot neplačani prihodki in neplačani odhodki.

Lastni viri in dolgoročne obveznosti

Lastne vire sestavljajo: sklad namenskega premoženja in rezervni sklad.

Sklad namenskega premoženja sestavljajo: sklad namenskega premoženja v finančnih skladih, sklad namenskega premoženja v javnih skladih za unovčena poročta, sklad za dane kredite in garancije, sklad za neopredmetena in opredmetena osnovna sredstva ter sklad namenskega premoženja v javnih skladih za drugo.

Sklad namenskega premoženja v finančnih skladih izkazuje vrednost kapitala sklada, ki je vpisana v sodni register in se nanaša na vplačila namenskega premoženja občin ustanoviteljic sklada.

Sklad za unovčena poročta izkazuje knjigovodsko vrednost terjatev iz naslova zahtevkov za unovčena poročta, ki so bila poravnana iz sredstev, ki jih je sklad pridobil z opravljanjem dejavnosti, za katero je bil ustanovljen in njihova vrednost ni vpisana v kapital sklada.

Sklad za dane kredite izraža stanje podeljenih posojil.

Sklad za neopredmetena in opredmetena osnovna sredstva izkazuje dejansko vrednost le- teh.

Sklad namenskega premoženja za drugo je presežek prihodkov nad odhodki oziroma presežek odhodkov nad prihodki, dosežen z opravljanjem dejavnosti sklada, zmanjšan za znesek sklada za unovčena poročta.

Prevrednotenje lastnih virov se ne opravlja.

Rezervni sklad se oblikuje skladno s sprejetim Pravilnikom za ocenjevanje, spremljanje in obvladovanje kreditnega tveganja. Sklad oblikuje rezervacije za kreditno tveganje v skladu z razvrstitvijo tveganih aktivnih bilančnih in zunajbilančnih terjatev. Rezervacije se oblikujejo v odstotku od višine terjatve, in sicer praviloma za terjatve razvrščene:

- v skupino A, v višini 1%
- v skupino B, v višini 15%
- v skupino C, v višini 37,5%
- v skupino D, v višini 75%
- v skupino E, v višini 100%

Oblikuje se v breme ustreznih odhodkov praviloma konec leta.

Dolgoročne obveznosti sestavljajo dolgoročne finančne obveznosti, druge obveznosti iz poslovanja in obveznosti za sredstva prejeta v upravljanje.

Izvenbilančna evidenca

V izvenbilančni evidenci so zajeti poslovni dogodki, ki ob nastanku še nimajo bilančnih postavk.

V tej evidenci izkazujemo:

- znesek prejetih in izdanih garancij;
- drugo.

3.9.2 Vrednotenje in izkazovanje računovodskih kategorij v izkazu prihodkov in odhodkov ter prejemkov in izdatkov

Prihodki

Prihodki se prepoznavajo po načelu denarnega toka. To pomeni, da se prihodek pripozna, ko sta izpolnjena dva pogoja in sicer, da je poslovni dogodek, ki ima za posledico izkazovanje prihodka, dejansko nastal in je prišlo do izplačila denarja.

Prihodki se razčlenjujejo v skladu z določbami zakona o računovodstvu, podzakonskimi akti ter z računovodskimi standardi.

Prihodki se delijo na:

- nedavčne prihodke;
- kapitalske prihodke;
- prejete donacije;
- transferne prihodke.

Med nedavčne prihodke uvrščamo: udeležbo na dobičku, prihodke od obresti, prihodke od premoženja in tisti del prihodkov, ki je ustvarjen na trgu s prodajo blaga in storitev.

H kapitalskim prihodkom sodijo prihodki pridobljeni iz naslova prodaje opreme, drugih osnovnih sredstev in nematerialnega premoženja.

Med transfernimi prihodki se izkazujejo vsa sredstva prejeta iz drugih javnofinančnih institucij, to je iz občinskih proračunov občin soustanoviteljic sklada ali iz drugih javnofinančnih institucij.

Prihodki se evidentirajo na analitičnih kontih določenih v skladu s potrebami sklada na osnovi enotnega kontnega načrta.

Vsak analitični konto prihodkov ima v evidenci pripadajočo šifro stroškovnega nosilca.

Odhodki

Odhodki se prepoznavajo po načelu denarnega toka. To pomeni, da se odhodek pripozna, ko sta izpolnjena dva pogoja in sicer, da je poslovni dogodek, ki povzroči izkazovanje odhodka, dejansko nastal in je prišlo do izplačila denarja.

Prihodki se razčlenjujejo v skladu z določbami zakona o računovodstvu, podzakonskimi akti ter z računovodskimi standardi.

Odhodki se delijo na tekoče odhodke, tekoče transfere, investicijske odhodke ter investicijske transfere. Tekoči odhodki so odhodki, ki zajemajo plačila nastala zaradi stroškov dela, stroškov materiala in drugih izdatkov za blago in storitve, plačilo obresti ter rezervacije za kreditna tveganja (rezervni sklad).

Med tekočimi transferi se izkazujejo vsa nepovratna plačila za katera plačnik od prejemnika sredstev v povračilo ne pridobi nikakršnega materialnega ali drugega blaga oziroma prejemnik teh sredstev ne opravi nikakršne storitve.

Investicijski odhodki so plačila namenjena pridobitvi ali nakupu opredmetenih in neopredmetenih sredstev, premoženja in opreme.

Med investicijski transferi se izkazujejo izdatki, ki predstavljajo nepovratna sredstva in so namenjeni plačilu investicijskih odhodkov prejemnikov sredstev.

Odhodki so razčlenjeni tako, da omogočajo vpogled v strukturo stroškov po njihovih naravnih vrstah: stroški dela, stroški materiala, stroški storitev in drugi stroški. V okviru skupin naravnih vrst stroškov se posamezne vrste stroškov knjigovodsko evidentirajo na analitičnih kontih določenih v skladu s potrebami sklada na osnovi enotnega kontnega načrta. Vsak analitični konto stroškov ima v evidenci pripadajočo šifro stroškovnega nosilca. Stroškovni nosilci predstavljajo namenska in nenamenska sredstva, po katerih se spremljajo stroški.

Prejemki in izdatki

Prejemki, ki se nanašajo na finančne naložbe, predstavljajo prejeta vračila danih posojil. Med prejetimi vračili danih posojil izkazujemo vsa sredstva pridobljena iz naslova prejetih vračil posojenih sredstev posameznikom in gospodarskim družbam.

Sem sodijo tudi pridobljena sredstva iz naslova prejetih vračil v tekočem letu unovčenih poroštev iz preteklih let.

Izdatki se nanašajo na finančne naložbe in najemanje posojil in se priznajo ob nakazilu posojila, nakazilu unovčenega jamstva ter plačilih kupnine za kapitalski delež.

Ugotovitev poslovnega izida

Na kontih ugotavljanja poslovnega izida se knjižijo:

- preneseni prihodki in odhodki iz izkaza prihodkov in odhodkov;
- preneseni prejemki in izdatki iz izkaza računa finančnih terjatev in naložb;
- preneseni prejemki in izdatki iz izkaza računa financiranja.

Ugotovljeni poslovni izid se prenese med obveznosti do lastnega vira sredstev.

3.10 Pojasnila k bilanci stanja

Bilanca stanja je računovodski izkaz, sestavni del računovodskega poročila, ki izkazuje resnično in pošteno stanje sredstev in obveznosti do njihovih virov. Prikazuje stanje sredstev in obveznosti do njihovih virov. Sredstva in obveznosti do njihovih virov morajo biti razčlenjena glede na vrste in ročnost. To pomeni, da je potrebno tisti del dolgoročnih terjatev, ki zapade v plačilo najkasneje v letu dni od datuma bilance stanja, izkazati kot kratkoročne terjatve in kratkoročne obveznosti. V poslovnih knjigah pa se ta del dolgoročnih terjatev oziroma obveznosti, ki bo zapadel v plačilo v naslednjem obračunskem obdobju, ne prenese na konte kratkoročnih terjatev oziroma obveznosti.

VIRI SREDSTEV JSMGG

Dolgoročna sredstva

			2023	2022	indeks
A	DOLGOROČNA SREDSTVA IN SREDSTVA V UPRAVLJANJU	001	6.308.806	5.355.718	118
00	NEOPREDMETENA SREDSTVA IN DOLGOROČNE AKTIVNE ČASOVNE RAZMEJITVE	002	23.302	23.302	100
01	POPRAVEK VREDNOSTI NEOPREDMETENIH SREDSTEV	003	22.511	17.851	126
04	OPREMA IN DRUGA OPREDMETENA OSNOVNA SREDSTVA	006	11.027	10.343	107
05	POPRAVEK VREDNOSTI OPREME IN DRUGIH OPREDMETENIH OSNOVNIH SREDSTEV	007	8.750	7.509	117
07	DOLGOROČNO DANA POSOJILA IN DEPOZITI	009	6.302.627	5.344.322	118
08	DOLGOROČNE TERJATVE IZ POSLOVANJA	010	3.111	3.111	100

Dolgoročna sredstva znašajo **6.308.806,18 EUR**.

Neopredmetena sredstva v višini 23.302,00 EUR se nanašajo na program za posojila, dan v uporabo v letu 2019, v višini 22.204,00 EUR ter v letu 2020 kupljeno licenco za arhiviranje zadev - modul ODOS v višini 1.098,00 EUR. Oboje smo v letu 2023 amortizirali v višini 4.660,44 EUR skladno s Pravilnikom o načinu in stopnjah odpisa neopredmetenih sredstev in opredmetenih osnovnih sredstev. Skupna amortizacija neopredmetenih sredstev predhodnih let (17.850,67 EUR) in letošnjega leta znaša 22.511,11 EUR.

Oprema in druga opredmetena osnovna sredstva v višini 11.027,38 EUR se nanašajo na neodpisano vrednost opreme, pohištva in drobni inventar. Popravek vrednosti opreme in drugih opredmetenih osnovnih sredstev znaša 5.331,74 EUR, popravek vrednosti drobnega inventarja pa 3.418,09 EUR, skupen znesek popravka vrednosti je 8.749,83 EUR.

V letu 2023 smo zaradi okvare nabavili nov prenosni računalnik v znesku 1.075,76 EUR. Kupili smo nov pisarniški stol v znesku 245,20 EUR in omaro za arhiviranje v višini 373,32 EUR. Skupni investicijski odhodki so znašali 1.694,28 EUR.

Vsa osnovna sredstva in drobni inventar je popisala inventurna komisija, stanje je usklajeno s knjigovodskim stanjem.

JSMGG je konec leta 2023 izkazoval v poslovnih knjigah 6.302.626,57 EUR dolgoročno danih posojil, od tega je bilo 4.232.245,95 EUR namenjenih gospodarskim družbam, 1.257.163,31 EUR zasebnikom ter 813.217,31 EUR kmetom. Navedeni podatki se nanašajo zgolj na tisti del posojil, ki bodo vrnjena vključno od leta 2025 dalje.

Med dolgoročnimi terjatvami so še terjatve za unovčena poroštva v višini 3.111,17 EUR, ki se nanašajo na vzpostavljene terjatve iz leta 2003 in 2004. Izterjava poteka preko odvetnice.

Kratkoročna sredstva

			2023	2022	indeks
B	KRATKOROČNA SREDSTVA; RAZEN ZALOG IN AKTIVNE ČASOVNE RAZMEJITVE	012	2.609.208	3.299.571	79
11	DOBROIMETJE PRI BANKAH IN DRUGIH FINANČNIH USTANOVAH	014	611.887	1.549.503	39
14	KRATKOROČNE TERJATVE DO UPORABNIKOV ENOTNEGA KONTNEGA NAČRTA	017	27.894	29.602	94
15	KRATKOROČNE FINANČNE NALOŽBE	018	1.951.290	1.702.811	115
16	KRATKOROČNE TERJATVE IZ FINANCIRANJA	019	3.981	3.081	129
17	DRUGE KRATKOROČNE TERJATVE	020	88	0	
18	NEPLAČANI ODHODKI	021	14.068	14.574	97

Kratkoročna sredstva znašajo **2.609.208,38 EUR**.

JSMGG izkazuje na dan 31. 12. 2023 na podračunu namenskih sredstev 542.153,67 EUR, na podračunu nenamenskih sredstev za delovanje pa 69.732,86 EUR; skupaj je na obeh računih 611.886,53 EUR. Vsa navedena sredstva so pri upravljalcu sredstev sistema enotnega zakladniškega računa, skladno s predpisi, ki urejajo javne finance. Stanje je usklajeno na dan 31. 12. 2023 z izpiski odprtih postavk.

Med kratkoročnimi terjatvami konec leta 2023 v višini 27.893,68 EUR izkazujemo terjatve do uporabnikov enotnega kontnega načrta, kamor uvrščamo kratkoročne terjatve za izstavljene in še neplačane zahtevke občinam ustanoviteljicam za delovanje v višini 26.144,54 EUR ter terjatve iz naslova obračunanih obresti za prosta denarna sredstva na podračunu v višini 1.749,14 EUR. Občine ustanoviteljice plačujejo zahtevke v roku 30 dni od izstavitve. Navedeni znesek se nanaša na zadnja dva izdana neplačana zahtevka za mesec november in december 2023.

Stanje navedenih terjatev na dan 31. 12. 2023 je usklajeno z IOP obrazci z vsemi občinami ustanoviteljicami.

Konec leta 2023 znašajo kratkoročne finančne naložbe 1.951.290,37 EUR. Nanašajo se na tisti del posojil, ki bodo zapadla v plačilo v letu 2024, in sicer se delijo na pričakovana vračila posojil gospodarskih družb v višini 1.243.459,17 EUR, samostojnih podjetnikov v znesku 395.495,90 EUR ter kmetov v višini 312.335,30 EUR.

Kratkoročne terjatve iz financiranja znašajo 3.981,40 EUR in so sestavljene iz neplačanih zamudnih obresti danih posojil v višini 3.731,21 EUR ter iz terjatev iz naslova obresti od unovčenih garancij 250,19 EUR.

Druge kratkoročne terjatve v višini 87,94 EUR se nanašajo na terjatev do posojilojemalca iz naslova obračunanih sodnih stroškov izterjave.

Neplačani odhodki v višini 14.068,46 EUR zajemajo obračunane in še neizplačane bruto plače za december 2023 v višini 12.318,57 EUR ter prejete račune v skupni višini 1.749,89 EUR, ki zapadejo v plačilo januarja 2024.

Aktiva skupaj znaša **8.918.014,56 EUR**.

OBVEZNOSTI DO VIROV SREDSTEV JSMGG

Kratkoročni viri

			2023	2022	indeks
D	KRATKOROČNE OBVEZNOSTI IN PASIVNE ČASOVNE RAZMEJITVE	034	46.031	47.258	97
21	KRATKOROČNE OBVEZNOSTI DO ZAPOSLENIH	036	10.869	10.941	99
22	KRATKOROČNE OBVEZNOSTI DO DOBAVITELJEV	037	1.156	1.192	97
23	DRUGE KRATKOROČNE OBVEZNOSTI IZ POSLOVANJA	038	1.449	1.471	99
24	KRATKOROČNE OBVEZNOSTI DO UPORABNIKOV ENOTNEGA KONTNEGA NAČRTA	039	594	971	61
28	NEPLAČANI PRIHODKI	042	31.963	32.683	98

JSMGG je na dan 31. 12. 2023 izkazoval med kratkoročnimi viri 46.031,48 EUR, od tega 10.869,43 EUR kratkoročnih obveznosti do zaposlenih, 1.155,72 EUR obveznosti do dobaviteljev, 1.449,14 EUR obveznosti za dajatve, za 594,17 EUR obveznosti do neposrednih uporabnikov države ter 31.963,02 EUR neplačanih prihodkov. Slednji se nanašajo na neplačane transferne prihodke v višini 26.144,54 EUR ter neplačane prihodke iz naslova zamudnih obresti posojilojemalcev v znesku 3.981,40 EUR, za 1.749,14 EUR neplačanih prihodkov za sredstva na vpogled ter za 87,94 EUR drugih neplačanih prihodkov.

Dolgoročni viri

			2023	2022	indeks
E	LASTNI VIRI IN DOLGOROČNE OBVEZNOSTI	044	8.871.983	8.608.031	103
91	REZERVNI SKLAD	046	233.352	206.949	113
940	SKLAD NAMENSKEGA PREMOŽENJA V JAVNIH SKLADIH	049	9.835.635	9.111.434	108
9413	PRESEŽEK ODHODKOV NAD PRIHODKI	053	1.197.004	710.352	169

Lastni viri in dolgoročne obveznosti na dan 31. 12. 2023 znašajo 8.871.983,08 EUR.

Na kontu podskupine 91 JSMGG izkazuje oblikovanje rezervnega sklada oziroma rezervacije za kreditna tveganja v javnih skladih. Po 36. členu ZJS-1 mora sklad obvladovati kreditna tveganja z oblikovanjem zadostnih rezervacij za kreditna tveganja in pri tem smiselno uporabljati predpise Banke Slovenije, ki veljajo za banke. Na zadnji dan leta 2023 smo rezervo uskladili skladno s Pravilnikom za ocenjevanje, spremljanje in obvladovanje kreditnih tveganj. Na podlagi stanja posojil posameznih kreditnojemalcev, ki zamujajo s plačili in povišane podeljene mase posojil smo ocenili, da se višina rezervnega sklada poviša na 233.351,85 EUR. Sredstva za rezervni sklad so na podračunu namenskih sredstev JSMGG.

Sklad namenskega premoženja v javnih skladih znaša 9.835.634,99 EUR.

V skladu namenskega premoženja v podskupini 940 JSMGG izkazuje:

- Sklad namenskega premoženja v finančnih skladih – 9401,
- Sklad namenskega premoženja za unovčena poroštva – 9402,
- Sklad namenskega premoženja za drugo – 9403,
- Sklad za neopredmetena in opredmetena OS in DI – 940320.

Znesek premoženja na kontu 9401 – Sklad namenskega premoženja znaša 6.520.318,44 EUR. V letu 2023 so občine ustanoviteljice skladno s sprejetim finančnim načrtom za leto 2023 ter pogodbo o vplačilu deležev za povečanje namenskega premoženja v Javni sklad malega gospodarstva Goriške za leto 2023 vplačale za 232.985,11 EUR namenskega premoženja. Delež posameznih občin ustanoviteljic na dan 31. 12. 2023 je prikazan v tabeli:

konto	OBČINE USTANOVITELJICE	Stanje na dan 31. 12. 2022	Vplačila v letu 2023	Stanje na dan 31. 12. 2023	Delež v %
94011	namensko premoženje MONG	3.361.539,56	121.716,00	3.483.255,56	53,42
94012	namensko premoženje BRDA	583.609,83	23.298,51	606.908,34	9,31
94013	namensko premoženje KANAL OB SOČI	624.257,74	27.958,21	652.215,95	10,00
94014	namensko premoženje MIREN-KOSTANJEVICA	530.172,13	18.638,51	548.810,64	8,42
94015	namensko premoženje ŠEMPETER-VRTOJBA	732.920,36	24.838,89	757.759,25	11,62
94015	namensko premoženje RENČE-VOGRSKO	454.833,71	16.534,99	471.368,70	7,23
9401	NAMENSKO PREMOŽENJE v EUR	6.287.333,33	232.985,11	6.520.318,44	100

Vsa vplačana namenska sredstva občin so v skladu z ZJS-1 vpisana v Sodni register.

Sklad za unovčena poročta -9402 znaša 3.111,17 EUR.

Sklad namenskega premoženja za drugo – 9403 v višini 2.115.201,62 EUR zajema:

- sklad za dana posojila, ki na dan 31. 12. 2023 znaša 8.253.916,94 EUR in predstavlja celoten znesek neodplačanih glavnih dolgoročno danih posojil. Nanaša se na vsa posojila, ki se v aktivni bilanci stanja izkazujejo med dolgoročnimi – 07 in kratkoročnimi sredstvi – 15.
- sklad za neopredmetena in opredmetena OS in DI zajema v aktivni bilanci stanja konte – 00, – 04 in – 05 in znaša 3.068,44 EUR.
- presežek prihodkov nad odhodki preteklih let, ki je ob zaključku poslovnega leta 2023 znašal 1.935.211,46 EUR.
- presežek odhodkov nad prihodki preteklih let je ob koncu leta 2022 znašal 6.879.991,46 EUR. Skupaj z rezultatom leta 2023 v višini 1.197.003,76 EUR le-ta znaša 8.076.995,22 EUR.

Pasiva skupaj znaša **8.918.014,56 EUR**.

3.11 Pojasnila k izkazu prihodkov in odhodkov

			2023	2022	indeks
I.	SKUPAJ PRIHODKI	101	287.954	234.021	123
	TEKOČI PRIHODKI	102	88.650	61.815	143
71	NEDAVČNI PRIHODKI	140	88.650	61.815	143
710	UDELEŽBA NA DOBIČKU IN DOHODKI OD PREMOŽENJA	141	34.375	4.770	721
7102	Prihodki od obresti	143	34.375	4.770	721
714	DRUGI NEDAVČNI PRIHODKI	150	54.275	57.045	95
7141	Drugi nedavčni prihodki	152	54.275	57.045	95
74	TRANSFERNI PRIHODKI	176	199.304	172.206	116
740	TRANSFERNI PRIHODKI IZ DRUGIH JAVNOFINANČNIH INSTITUCIJ	177	199.304	172.206	116
7400	Prejeta sredstva iz državnega proračuna	178	0	0	
7401	Prejeta sredstva iz občinskih proračunov	179	199.304	172.206	116

Prihodki JSMGG so v letu 2023 znašali 287.954,40 EUR.

Prihodke sestavljajo:

- prihodki od obresti v višini 34.375,24 EUR; od tega so znašale obresti na prosta denarna sredstva pri UJP 32.763,46 EUR, skupne zamudne obresti posojilojemalcev pa 1.611,78 EUR.
- drugi nedavčni prihodki so znašali 54.274,86 EUR. Prihodki iz naslova prefakturiranja zavarovalnih premij posojilojemalcem, ki so se odločili za zavarovanje kredita pri zavarovalnici, znašajo 54.169,25 EUR, prihodki iz naslova preplačil in izterjave pa 105,61 EUR.
- transferni prihodki iz občinskih proračunov v višini 199.304,30 EUR predstavljajo nakazila občin ustanoviteljic za izdane in zapadle zahteve na podlagi pogodbe o financiranju delovanja Javnega sklada malega gospodarstva Goriške. Predmet pogodbe je zagotavljanje sredstev za delovanje JSMGG v skladu z 22. členom odloka. V skladu s prvim odstavkom 32. člena odloka občine ustanoviteljice zagotavljajo sredstva za delovanje sorazmerno z ugotovljenim namenskim premoženjem posamezne občine, vpisanim v sodni register. JSMGG je prejeta sredstva za delovanje koristil skladno s sprejetim Poslovnim in finančnim načrtom za leto 2023.

			2023	2022	indeks
II.	SKUPAJ ODHODKI	221	278.174	233.968	119
40	TEKOČI ODHODKI	222	276.480	230.832	120
400	PLAČE IN DRUGI IZDATKI ZAPOSLENIM	223	136.949	121.120	113
4000	Plače in dodatki	224	120.759	108.031	112
4001	Regres za letni dopust	225	4.814	5.046	95
4002	Povračila in nadomestila	226	8.203	5.444	151
4003	Sredstva za delovno uspešnost	227	2.719	2.599	105
4009	Drugi izdatki zaposlenim	230	454	0	
401	PRISPEVKI DELODAJALCEV ZA SOCIALNO VARNOST	231	20.055	19.041	105
4010	Prihodek za pokojninsko in invalidsko zavarovanje	232	9.098	9.007	101

4011	Prispevek za zdravstveno zavarovanje	233	8.755	7.945	110
4012	Prispevek za zaposlovanje	234	156	153	102
4013	Prispevek za starševsko varstvo	235	124	112	111
4015	Premije kolektivnega dodatnega pokojninskega zavarovanja na podlagi ZKDPZJU	236	1.922	1.824	105
402	IZDATKI ZA BLAGO IN STORITVE	237	93.074	83.722	111
4020	Pisarniški in splošni material in storitve	238	22.374	7.243	309
4021	Posebni material in storitve	239	0	114	
4022	Energija, voda, komunalne storitve in komunikacije	240	1106	670	165
4024	Izdatki za službena potovanja	242	155	110	141
4026	Poslovne najemnine in zakupnine	244	11.208	10.676	105
4029	Drugi operativni odhodki	247	58.231	64.909	90
409	REZERVE	260	26.402	6.949	380
4098	Rezervacije za kreditna tveganja v javnih skladih	265	26.402	6.949	380
42	INVESTICIJSKI ODHODKI	295	1.694	3.136	54
4202	Nakup opreme	299	1.694	3.136	54

Odhodki so znašali 278.174,19 EUR. Razvrščamo jih na tekoče in investicijske odhodke.

Tekoči odhodki v višini 276.479,91 EUR se delijo na:

- plače in druge izdatke za štiri zaposlene v skupni višini 136.948,73 EUR. Vanje uvrščamo plače in dodatke v višini 120.758,92 EUR, regres za letni dopust v znesku 4.813,44 EUR, 8.203,23 EUR povračil in nadomestil zaposlenim, sredstva za delovno uspešnost v višini 2.718,79 EUR ter izplačilo jubilejne nagrade v višini 454,35 EUR.
- prispevke delodajalca za socialno varnost zaposlenih v skupni višini 20.054,23 EUR, kamor spadajo prispevki za pokojninsko in invalidsko zavarovanje (9.098,16 EUR), prispevek za zdravstveno zavarovanje (8.754,79 EUR), prispevek za zaposlovanje (155,63 EUR), prispevek za starševsko varstvo (123,49 EUR) ter premije kolektivnega dodatnega pokojninskega zavarovanja (1.922,16 EUR).
- izdatke za blago in storitve v višini 93.074,51 EUR. Izdatke za blago in storitve pa sestavljajo stroški pisarniškega materiala in oglaševalskih storitev v višini 22.373,75 EUR, poštno storitve v znesku 1.105,52 EUR, izdatki za službena potovanja v višini 155,49 EUR, poslovne najemnine in zakupnine v višini 11.208,35 EUR in drugi operativni odhodki v višini 58.231,40 EUR. Drugi operativni odhodki zajemajo stroške seminarjev v višini 110,00 EUR, sejin 1.480,66 EUR, odvetniške stroške v višini 288,42 EUR, stroške plačilnega prometa v višini 52,98 EUR, stroške informacijskega pooblaščenca 2.129,45 EUR ter prejete račune za zavarovanje posojil v višini 54.169,25 EUR, ki jih v nadaljevanju prefakturiramo posojilojemalcem.
- povečanje rezervacije za kreditna tveganja v višini 26.402,44 EUR.

Investicijski odhodki v višini 1.694,28 EUR se nanašajo na nabavo novega osnovnega sredstva in drobnega inventarja.

Prihodki v letu 2023 so za 9.780,21 EUR višji od odhodkov.

3.12 Pojasnila k stanju in gibanju neopredmetenih in opredmetenih osnovnih sredstev

Program za vodenje kreditov v nabavni vrednosti 22.204,00 EUR ter program modul ODOS v znesku 1.098,00 EUR, skupaj znaša nabavna vrednost 23.302,00 EU, smo amortizirali skladno s Pravilnikom o načinu in stopnjah odpisa neopredmetenih sredstev in opredmetenih osnovnih sredstev v višini 4.660,44 EUR. Skupen popravek vrednosti obeh programov, upoštevajoč predhodna leta, pa znaša 22.511,11 EUR. Neodpisana vrednost neopredmetenih sredstev na dan 31. 12. 2023 znaša 790,89 EUR.

Znesek vrednosti opreme je na dan 1. 1. 2023 znašal 7.409,15 EUR, tekom koledarskega leta smo nabavili le eno osnovno sredstvo v višini 1.075,76 EUR, odpisali smo okvarjen računalnik (nabavljen leta 2017) v višini 875,62 EUR, amortizacija opreme v letu 2023 je znašala 1.632,06 EUR, seštevek vseh obračunanih popravkov vrednosti pa 6.292,50 EUR. Neodpisana vrednost opreme na dan 31. 12. 2023 znaša 2.277,55 EUR.

Znesek neodpisanih neopredmetenih in opredmetenih sredstev na dan 31. 12. 2023 znaša 3.068,44 EUR.

								2023
Naziv	Oznaka za AOP	Nabavna vrednost (1. 1.)	Popravek vrednosti (1.1.)	Povečanje nabavne vrednosti	Povečanje popravka vrednosti	Zmanjšanje popravka vrednosti	Amortizacija	Neodpisana vrednost (31. 12.)
Neopredmetena sredstva in opredmetena osnovna sredstva v lasti	708	30.711	22.426	1.076	876	876	6.292	3.069
Druga neopredmetena sredstva	711	23.302	17.851	0	0	0	4.660	791
Oprema	714	7.409	4.575	1076	876	876	1.632	2.278

3.13 Pojasnila k stanju in gibanju dolgoročnih finančnih naložb in posojil

Stanje in gibanje dolgoročnih finančnih naložb in posojil je preglednica spreminjanja stanja dolgoročnih finančnih naložb in dolgoročnih posojil, kamor spadajo tudi dolgoročni depoziti, ki pa jih ob zaključku koledarskega leta 2023 nismo izkazovali. V obrazec uporabniki vpisujemo tudi zneske dolgoročnih posojil, ki zapadejo v plačilo v naslednjem obračunskem obdobju (v letu 2024), čeprav jih v bilanci stanja izkazujemo med kratkoročnimi.

Med obračunskim letom smo podelili 3.005.400,00 EUR posojil, kar se v Stanju in gibanju dolgoročnih finančnih naložb in posojil izkazuje kot znesek povečanja naložb in danih posojil in se prišteje začetnemu stanju na dan 1. 1. 2023. JSMGG je na dan 1. 1. 2023 izkazoval 7.047.132,97 EUR dolgoročnih podeljenih posojil, od tega 2.791.555,23 EUR posameznikom (samostojnim podjetnikom in kmetom) ter 4.255.577,74 EUR gospodarskim družbam.

Vračila danih posojil v letu 2023 v višini 1.798.616,03 EUR beležimo kot znesek zmanjšanja naložb in danih posojil, kar pomeni, da ta znesek od začetnega stanja posojil in povečanja danih posojil med letom odštetejemo. Končno stanje posojil na dan 31. 12. 2023 znaša 8.253.916,94 EUR; znesek izkazujemo med zneskom naložb in danih posojil (31. 12.) in je enak knjigovodski vrednosti naložb in danih posojil na dan 31. 12. 2023.

							2023
Naziv	Oznaka za AOP	Znesek naložb in danih posojil (1. 1.)	Znesek povečanja naložb in danih posojil	Znesek zmanjšanja naložb in danih posojil	Znesek naložb in danih posojil (31. 12.)	Knjigovodska vrednost naložb in danih posojil (31. 12.)	
Dolgoročno dana posojila in depoziti	819	7.047.133	3.005.400	1.798.616	8.253.917	8.253.917	
Dolgoročno dana posojila	820	7.047.133	3.005.400	1.798.616	8.253.917	8.253.917	
Dolgoročno dana posojila posameznikom	821	2.791.555	740.700	754.043	2.778.212	2.778.212	
Dolgoročno dana posojila privatnim podjetjem	825	4.255.578	2.264.700	1.044.573	5.475.705	5.475.705	
Skupaj	836	7.047.133	3.005.400	1.798.616	8.253.917	8.253.917	

3.14 Pojasnila k izkazu računa finančnih terjatev in naložb

Izkaz računa finančnih terjatev in naložb za leto 2023 izkazuje prejemke v višini 1.798.616,03 EUR in izdatke v višini 3.005.400,00 EUR.

			2023	2022	indeks
75	PREJETA VRAČILA DANIH POSOJIL IN PRODAJA KAPITALSKIH DELEŽEV	301	1.798.616	1.603.055	112
750	PREJETA VRAČILA DANIH POSOJIL	302	1.798.616	1.603.055	112
7500	Prejeta vračila danih posojil od posameznikov in zasebnikov	303	754.043	633.815	119
7504	Prejeta vračila danih posojil od privatnih podjetij	307	1.044.573	969.240	108

V letu 2023 znašajo prejeta vračila danih posojil 1.798.616,03 EUR. Nanašajo se na vračila danih posojil posameznikov v višini 754.043,41 EUR in vračila posojil gospodarskih družb v višini 1.798.616,03 EUR.

Posojilojemalce, ki so zamujali s plačili zapadlih obrokov posojil, smo opominjali skladno s sprejetim Pravilnikom za ocenjevanje, spremljanje in obvladovanje kreditnega tveganja ter skladno z vrsto zavarovanj, sklenjenih za posamično posojilo. Posojilojemalcem smo po vsakem neplačanem zapadlem obroku pošiljali obvestila o zamudi – opomine, opominjali pa smo tudi preko elektronske pošte kakor tudi po telefonu. Prav z vsemi zamudniki smo se sproti dogovarjali o rokih poplačilih zapadlih obveznosti.

V letu 2023 smo imeli na sodišču v izvršbi ali v sodnih postopkih sedem posojilojemalcev; eno izvršbo smo uspešno zaključili, ostalih šest pa rešujemo skupaj z odvetnico.

Za predčasno vračilo posojila se je v letu 2023 odločilo devet posojilojemalcev. Trije posojilojemalci so se odločili, da vrnejo predčasno posojilo zaradi izbrisa hipoteke, en posojilojemalec zaradi visokih stroškov garancije. Med letom je umrl posojilojemalec, zato so svojci predčasno odplačali iztekajoče obroke posojila. Ostali štirje posojilojemalci pa so vrnili posojilo zaradi bližajočega se izteka le-tega v začetku leta 2024.

			2023	2022	indeks
44	DANA POSOJILA IN POVEČANJE KAPITALSKIH DELEŽEV	321	3.005.400	2.313.460	130
440	DANA POSOJILA	322	3.005.400	2.313.460	130
4400	Dana posojila posameznikom in zasebnikom	323	740.700	858.510	86
4404	Dana posojila privatnim podjetjem	327	2.264.700	1.454.950	156

V letu 2023 smo izplačali 59¹ posojil v skupni višini 3.005.400,00 EUR. Posameznikom je bilo izplačanih 740.700,00 EUR, in sicer samostojnim podjetnikom 12 posojil v znesku 484.600,00 EUR in kmetom 6 posojil v višini 256.100,00 EUR. Gospodarskim družbam je bilo nakazanih 39 posojil v skupnem znesku 2.264.700,00 EUR.

Posojil v letu 2023 nismo odpisovali.

¹ Zaradi kombinacije dveh oblik zavarovanja smo pri dveh posojilojemalcih odobreni znesek razdelili na dva dela in se računovodsko vodi kot dve ločeni posojili, kar je privedlo do tega, da je 57 posojilojemalcev prejelo 59 posojil.

Razlika med prilivi in odlivi v izkazu računa finančnih terjatev in naložb izkazuje več izplačanih kot odplačanih posojil v višini 1.206.783,97 EUR.

3.15 Pojasnilo k izkazu računa financiranja

JSMGG se v letu 2023 ni zadolževal ali odplačeval dolga.

Rezultat vseh treh bilanc: izkaza prihodkov in odhodkov, izkaza računa finančnih terjatev in naložb ter izkaza računa financiranja izkazuje zmanjšanje sredstev na računih za 1.197.003,76 EUR. Zmanjšanje sredstev izhaja iz razlike med več podeljenimi posojili kot vrnjenimi v višini 1.206.783,97 EUR in razlike med višjimi prihodki nad odhodki v višini 9.780,21 EUR.

JSMGG je razliko pokrival iz vplačila namenskega premoženja občin ustanoviteljic in lastnih prostih denarnih sredstev.

3.16 Presežek v skladu z zakonom o fiskalnem pravilu

V skladu z Zakonom o fiskalnem pravilu javni skladi izračunavajo zbrane presežke preteklih let po denarnem toku in jih zmanjšujejo za neplačane obveznosti, razen za neplačane obveznosti iz naslova odplačila glavnice dolga ter za neporabljene donacije in za neporabljena namenska sredstva.

Presežek po denarnem toku izhaja iz Izkaza prihodkov in odhodkov drugih uporabnikov, kamor spada tudi JSMGG in je njihov temeljni poslovni izid. Za druge uporabnike 19. člen ZR določa, da se v izidu poslovanja ugotavlja presežek prihodkov nad odhodki ali odhodkov nad prihodki. Presežek se razporeja v skladu z zakonom, ki ureja status uporabnika, in odločitve ustanovitelja. Ker pa so za druge uporabnike pomembni tudi prejemki in izdatki, ki jih izkazujejo v Izkazu računa finančnih terjatev in naložb ter v Izkazu računa financiranja, pri izračunu presežka prihodkov (in prejemkov) po denarnem toku upoštevajo tudi ta dva izkaza. Javni skladi evidenčno knjižimo prihodke in odhodke ter prejemke in izdatke. Presežek vseh izkazov je osnova za izračunavanje presežka po fiskalnem pravilu.

JSMGG v letu 2023 ne izkazuje presežkov, rezultat je razviden iz Izkaza računa financiranja, zato za obračunsko leto 2023 ne prikazujemo izračuna presežkov v skladu z Zakonom o fiskalnem pravilu.



Nova Gorica, 15. 2. 2024

mag. Iris Podobnik
direktorica