



Javni sklad malega gospodarstva Goriške
Trg Edvarda Kardelja 1
5000 Nova Gorica
Tel.: +386 5 33 50 367

LETNO POROČILO
JAVNEGA SKLADA MALEGA GOSPODARSTVA GORIŠKE
ZA LETO 2020

Nova Gorica, februar 2021

1	LETNO POROČILO	4
2	POSLOVNO POROČILO	5
2.1	Ustanovitev	5
2.2	Status	5
2.3	JSMGG danes	5
2.4	Osnovni podatki	6
2.5	Organi JSMGG	6
2.6	Pravne podlage, ki opredeljujejo delo JSMGG	6
3	PREGLED ODOBRENIH POSOJIL NA PODROČJU GOSPODARSTVA.....	8
3.1	Poročilo o javnih razpisih neposrednih posojil za področje gospodarstva	8
3.1.1	Javni razpis neposrednih dolgoročnih investicijskih posojil za pospeševanje razvoja gospodarstva	9
3.1.2	Javni razpis neposrednih dolgoročnih posojil za razvoj poslovanja	12
3.1.3	Javni razpis neposrednih dolgoročnih posojil za podporo poslovanja	13
3.1.4	Javni razpis neposrednih dolgoročnih mikroposojil za mikro in mala podjetja	14
3.1.5	Javni razpis neposrednih dolgoročnih posojil za ublažitev posledic epidemije COVID-19	16
3.1.6	Pregled namenske porabe posojil po občinah.....	17
4	PREGLED ODOBRENIH POSOJIL NA PODROČJU KMETIJSTVA.....	20
4.1	Poročilo o javnih razpisih neposrednih posojil za področje kmetijstva v letu 2020.....	20
4.2	Analiza posojil po namenu	21
4.3	Pregled porabe posojil po občinah	22
4.3.1	Občina Brda	22
4.3.2	Občina Miren - Kostanjevica	22
4.3.3	Mestna občina Nova Gorica.....	23
4.4	Pregled poslovnih ciljev JSMGG	24
5	RAČUNOVODSKO POROČILO	25
5.1	Realizacija finančnega načrta za leto 2020.....	25
5.2	Obrazložitev ostalih finančnih podatkov	27
5.3	Bilanca stanja	27
5.3.1	Viri sredstev JSMGG	27
5.3.2	Obveznosti do virov sredstev JSMGG.....	28
5.4	Izkaz prihodkov in odhodkov.....	30
5.5	Izkaz računa finančnih terjatev in naložb	31
5.6	Izkaz računa financiranja	32
5.7	Presežek v skladu z zakonom o fiskalnem pravilu.....	32
6	PRILOGE	33

BILANCA STANJA	33
IZKAZ PRIHODKOV IN ODHODKOV	35
IZKAZ RAČUNA FINANČNIH TERJATEV IN NALOŽB.....	37
IZKAZ RAČUNA FINANCIRANJA.....	38

1 LETNO POROČILO

Javni sklad malega gospodarstva Goriške je pripravil letno poročilo za leto 2020 v skladu z določili veljavnih predpisov za predlaganje letnih poročil drugih uporabnikov enotnega kontnega načrta. Drugi uporabniki so vsi neposredni proračunski uporabniki: državni in občinski proračuni, državni in občinski organi in organizacije ter ožji deli lokalnih skupnosti, ki imajo status pravne osebe. Mednje spadajo tudi javni skladi, ki so jih ustanovile občine ali država. Prihodke in odhodke spremlja sklad po načelu denarnega toka.

Letno poročilo 2020 je pripravljeno na podlagi:

- Zakona o javnih financah (ZJF),
- Zakona o računovodstvu (ZR),
- Pravilnika o razčlenjevanju in merjenju prihodkov in odhodkov pravnih oseb javnega prava (odslej Pravilnik o razčlenjevanju in merjenju),
- Pravilnika o enotnem kontnem načrtu za proračun, proračunske uporabnike in druge osebe javnega prava (v nadaljevanju Pravilnik o EKN),
- Pravilnika o načinu in stopnjah odpisa neopredmetenih sredstev in opredmetenih osnovnih sredstev,
- Pravilnika o načinu in rokih usklajevanja terjatev in obveznosti po 37. členu Zakona o računovodstvu (v nadaljevanju Pravilnik o usklajevanju po 37. členu),
- Pravilnika o sestavljanju letnih poročil za proračun, proračunske uporabnike in druge osebe javnega prava (v nadaljevanju Pravilnik o sestavljanju letnih poročil),
- Navodila o pripravi zaključnega računa državnega in občinskega proračuna ter metodologije za pripravo poročila o doseženih ciljih in rezultatih neposrednih in posrednih uporabnikov proračuna (v nadaljevanju Navodilo o pripravi zaključnega računa in metodologiji za pripravo poročila o doseženih ciljih in rezultatih),
- Navodila o predložitvi letnih in zaključnih poročil ter drugih podatkov poslovnih subjektov (v nadaljevanju Navodilo o predložitvi),
- Zakona o fiskalnem pravilu,
- Zakona o izvrševanju proračunov Republike Slovenije za leti 2019 in 2020 (ZIPRS1920),
- Odloka o spremembah in dopolnitvah Odloka o ustanovitvi Javnega sklada malega gospodarstva Goriške (Uradni list RS, št. 21/2016),
- Pogodbe o financiranju delovanja Javnega sklada malega gospodarstva Goriške za leto 2020 (410-15/2018-13 z dne 28. 7. 2020),
- Zakona o interventnih ukrepih za zaježitev epidemije COVID-19 in omilitev njenih posledic za državljane in gospodarstvo (v nadaljevanju ZIUZEOP).

Vsebinsko letnega poročila uporabnikov EKN določajo 21. člen ZR, Pravilnik o sestavljanju letnih poročil in Navodilo o pripravi zaključnega računa. Letno poročilo sestavljata računovodsko in poslovno poročilo. Računovodsko poročilo sestavljata dva računovodska izkaza: bilanca stanja in izkaz prihodkov in odhodkov s pojasnilom k njima.

Obračunsko oziroma poslovno leto določeni in drugi uporabniki sklenemo ob koncu koledarskega leta.

Vsi drugi uporabniki, ki so neposredni uporabniki državnega proračuna, letno poročilo za preteklo leto skupaj s pojasnili predložijo pristojnemu ministrstvu. Posredni uporabniki občinskega proračuna ga oddajo županu; glede na to, da je sklad ustanovilo šest občin, bomo letno poročilo predložili vsem županom občin ustanoviteljic sklada.

2 POSLOVNO POROČILO

2.1 Ustanovitev

Javni sklad malega gospodarstva Goriške (JSMGG) je leta 1992 ustanovila občina Nova Gorica z namenom pospeševanja razvoja in ustanavljanja podjetij, obrtnih zadrug in zasebnikov, ki opravljajo gospodarsko dejavnost. Gospodarski razvoj naj bi pospešila z ugodnim kreditiranjem, zagotavljanjem poroštev in drugimi oblikami finančnih spodbud.

2.2 Status

JSMGG je pravna oseba javnega prava, ustanovljena kot sklad po Zakonu o javnih skladih. Z uveljavitvijo Zakona o javnih skladih (Uradni list RS, št. 22/00) se je JSMGG preoblikoval v javni finančni sklad in se vpisal v sodni register. Odlok o ustanovitvi JSMGG so sprejele mestna občina Nova Gorica, občina Brda, občina Miren - Kostanjevica in občina Šempeter - Vrtojba. V letu 2003 je k JSMGG pristopila občina Kanal ob Soči, v letu 2006 pa tudi občina Renče - Vogrsko z delitvijo mestne občine Nova Gorica.

Z novelo Zakona o javnih skladih – ZJS-1 (Uradni list RS, št. 77/2008; v nadaljnjem besedilu ZJS-1) je bilo določeno, da se javni skladi občin, ki ne razpolagajo s predpisano višino kapitala, pripojijo drugi pravni osebi javnega prava ali se statusno preoblikujejo v javni zavod, javno agencijo ali ustanovo. Dana pa je bila tudi možnost, da lahko občina, ki je ustanovitelj javnega sklada, in ne razpolaga z zadostnim kapitalom, v roku enega leta od uveljavitve zakona sprejme sklep, da bo ta javni sklad združila s sorodnimi občinskimi skladi na nivoju pokrajine, ko se bodo ti ustanovili. Za to možnost so se odločile občine ustanoviteljice JSMGG in v letu 2010 so vsi občinski sveti občin ustanoviteljic in mestni svet mestne občine Nova Gorica tak sklep tudi sprejeli. JSMGG v skladu s 3. odstavkom 53. člena ZJS-1 nadaljuje z delom ne glede na višino kapitala. Zaradi sprememb, ki jih je uvedel ZJS-1, so mestni in občinski sveti sprejeli Odlok o spremembah in dopolnitvah Odloka o ustanovitvi Javnega sklada malega gospodarstva Goriške, ki je bil objavljen dne 18. 3. 2016 (Uradni list RS, št. 21/2016).

2.3 JSMGG danes

JSMGG izvaja finančne spodbude v obliki:

- ugodnih neposrednih in posrednih posojil za razvojne projekte podjetij in kmetijskih gospodarstev;
- garancij oziroma poroštev za najete kredite za razvojne projekte podjetij in kmetijskih gospodarstev;
- subvencij obrestnih mer, stroškov kreditiranja in stroškov garancij;
- subvencij za razvojne projekte podjetij in kmetijskih gospodarstev;
- drugih oblik spodbud in pomoči skladno s predpisi.

Na ta način je JSMGG izboljšal dostop do finančnih sredstev mikro, malim in srednjim podjetjem ter kmetijskim gospodarstvom.

2.4 Osnovni podatki

Sedež Sklada: Trg Edvarda Kardelja 1, 5000 Nova Gorica
Registriran pri okrožnem sodišču v Novi Gorici dne 16. 5. 2003
Matična številka: 562884900
Davčna številka: 23614803
Šifra uporabnika: 97.519
Glavna dejavnost: 64.920 – drugo kreditiranje

2.5 Organi JSMGG

Organa JSMGG sta nadzorni svet in direktor.

Nadzorni svet sestavljajo trije predstavniki mestne občine Nova Gorica in po en predstavnik iz ostalih občin ustanoviteljic:

- predsednik: Mark Jakin;
- namestnik predsednika: Anton Benko;
- člani: Uroš Saksida, David Srebrnič, Vinko Jarc, Andreja Brecej Silič, Nevenka Gorjup in Vanda Colja.

Od 1. 1. 2017 JSMGG vodi direktorica, mag. Iris Podobnik.

2.6 Pravne podlage, ki opredeljujejo delo JSMGG

JSMGG deluje skladno z veljavnimi predpisi in sprejetim letnim poslovnim načrtom. Pomembnejše pravne podlage so:

- Zakon o javnih skladih – ZJS (Uradni list RS, št. 22/2000), Zakon o javnih skladih – ZJS-1 (Uradni list RS, št. 77/2008, 8/2010) in sklepa ustanoviteljev: Odlok o ustanovitvi Javnega sklada malega gospodarstva Goriške (Časopis OKO – Uradne objave, št. 14/2003) ter Odlok o spremembah in dopolnitvah Odloka o ustanovitvi Javnega sklada malega gospodarstva Goriške (Uradni list RS, št. 21/2016 z dne 18. 3. 2016);
- Uredba Komisije (EU) št. 1407/2013 z dne 18. 12. 2013 o uporabi členov 107 in 108 Pogodbe o delovanju Evropske unije pri pomoči *de minimis* (Uradni list EU 352 z dne 24. 12. 2013);
- Uredba komisije (EU) št. 702/2014 z dne 25. 6. 2014 o razglasitvi nekaterih vrst pomoči v kmetijskem in gozdarskem sektorju ter na podeželju za združljive z notranjim trgom z uporabo členov 107 in 108 Pogodbe o delovanju Evropske unije (Uradni list EU 193 z dne 1. 7. 2014);
- Uredba komisije (EU) št. 1408/2013 z dne 18. 12. 2013 o uporabi členov 107 in 108 Pogodbe o delovanju Evropske unije pri pomoči *de minimis* v kmetijskem sektorju (Uradni list 352 z dne 24. 12. 2013);
- Splošni pogoji poslovanja Javnega sklada malega gospodarstva Goriške za gospodarstvo (objavljeno na spletni strani www.jsmg-goriska.com);
- Mnenje o skladnosti sheme *de minimis* pomoči »Finančne spodbude Javnega sklada malega gospodarstva Goriške« (št. priglasitve M001-5628849-2014);
- Splošni pogoji poslovanja Javnega sklada malega gospodarstva Goriške za kmetijstvo v programskem obdobju 2016–2020 (Uradni list, št. 98/2015 in 4/2016);

- Mnenje o skladnosti sheme pomoči *de minimis* Finančne spodbude Javnega sklada malega gospodarstva Goriške v kmetijstvu za obdobje 2015–2020 (št. priglasitve M001-5628849-2015).

3 PREGLED ODOBRENIH POSOJIL NA PODROČJU GOSPODARSTVA

3.1 Poročilo o javnih razpisih neposrednih posojil za področje gospodarstva

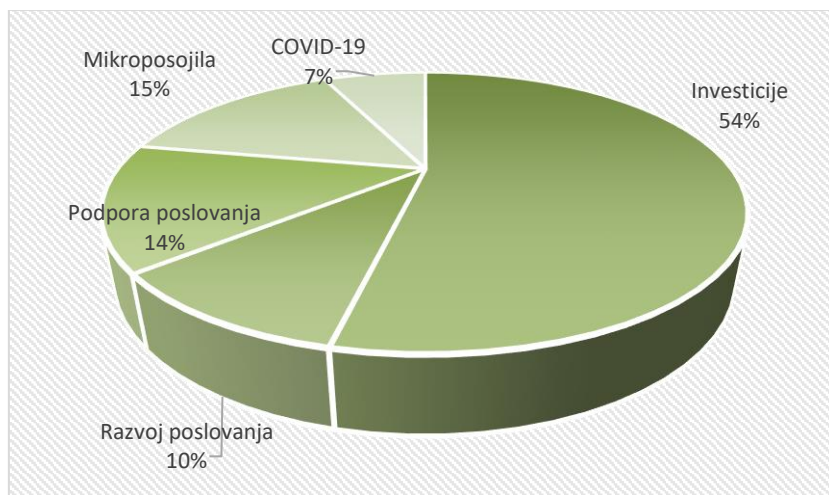
V okviru razpisov, objavljenih v Uradnem listu RS, številka 53/2019 z dne 30. 8. 2019, smo v letu 2020 izvajali razpise za investicijska posojila, mikroposojila in razvoj poslovanja. Razpisi so se zaključili s prijavnim rokom 28. 8. 2020.

Na razglasitev epidemije COVID-19, ki se je zgodila 13. 3. 2020, smo odreagirali s hitrim pristopom k pripravi novih razpisov. V splošnem smo s poenostavitvijo in z zmanjšanjem števila obrazcev poenostavili samo prijavo na razpise in z znižanjem bonitetne ocene SBON-1 omogočili dostop do posojil manjših vrednosti širšemu krogu podjetnikov. Zaradi razmer v okolju smo za male podjetnike ali podjetnike z manjšim obsegom poslovanja pripravili razpis za ublažitev posledic epidemije COVID-19, v okviru katerega so lahko pridobili posojilo od 4.000 do 20.000 EUR in jim je JSMGG kril ½ stroškov zavarovanja posojila. Za večja podjetja ali podjetja z večjim obsegom poslovanja pa smo pripravili razpis za podporo poslovanja, v okviru katerega so lahko pridobili do 100.000 EUR posojila za obratna sredstva. Poleg omejenih dveh razpisov smo objavili še vsakoletna razpisa, razpis za investicije in razpis za mikroposojila. Razpisi so bili objavljeni 3. 7. 2020 v Uradnem listu RS, številka 93/2020. Zaradi želje, da čim prej začnemo zadovoljevati potrebe po obratnih sredstvih, je bil prvi prijavni rok že 17. 7. 2020. V obdobju do 31. 8. 2020 so se tako izvajali razpisi, objavljeni v letu 2019 in 2020, po tem datumu pa le razpisi, objavljeni v letu 2020.

Skupaj smo na področju gospodarstva v letu 2020 odobrili 1.582.200 EUR in nakazali 1.388.100 EUR posojil.

	Odobrena posojila v EUR	Nakazana posojila v EUR
Investicije	916.400	742.300
Razvoj poslovanja	140.000	140.000
Podpora poslovanja	200.000	200.000
Mikroposojila	229.800	209.800
COVID — 19	96.000	96.000
Skupaj	1.582.200	1.388.100

Po odobritvi posojil sta dva posojilojemalca sporočila, da posojil v skupni višini 59.000 EUR ne bosta koristila. Posojila v višini 135.100 EUR bodo predvidoma nakazana v letu 2021 po ureditvi zavarovanj.



3.1.1 Javni razpis neposrednih dolgoročnih **investicijskih posojil** za pospeševanje razvoja gospodarstva

V okviru razpisa neposrednih dolgoročnih investicijskih posojil lahko podjetja in samostojni podjetniki pridobijo posojila, namenjena za:

- Materialne investicije: nakup opreme, gradnjo, adaptacijo in/ali nakup poslovnega objekta, komunalno in infrastrukturno opremljanje zemljišč za poslovno dejavnost in nakup zemljišč, v neposredni povezavi z namenom investicije (max. 10 % vseh upravičenih stroškov).
- Nematerialne investicije: stroški za prenos tehnologije v obliki nakupa patentiranih pravic, licenc, znanja in nepatentiranega tehničnega znanja.

Višina posojila se giblje med minimalno 4.000 EUR in maksimalno 100.000 EUR. Odplačilna doba znaša od 3 do 9 let.

Občina	število vlog	Znesek odobrenih posojil	Znesek nakazanih posojil
Mestna občina Nova Gorica	7	507.000 EUR	476.000 EUR
Občina Brda	2	44.900 EUR	22.900 EUR
Občina Kanal ob Soči	2	77.900 EUR	33.800 EUR
Občina Miren - Kostanjevica	3	134.000 EUR	134.000 EUR
Občina Renče - Vogrsko	1	37.000 EUR	0 EUR
Občina Šempeter - Vrtojba	3	115.600 EUR	75.600 EUR
Skupaj	18	916.400 EUR	742.300 EUR

Prosilcem iz Mestne občine Nova Gorica je bilo odobrenih 507.000 EUR in v letu 2020 nakazanih 476.000 EUR posojil. En posojilojemalec je prejel delni znesek odobrenega posojila, razlika v višini 31.000 EUR, ki predstavlja tudi razliko med odobrenimi in nakazanimi posojili, mu bo nakazana v letu 2021, ko bo dokončal investicijo in uredil dodatno zavarovanje posojila.

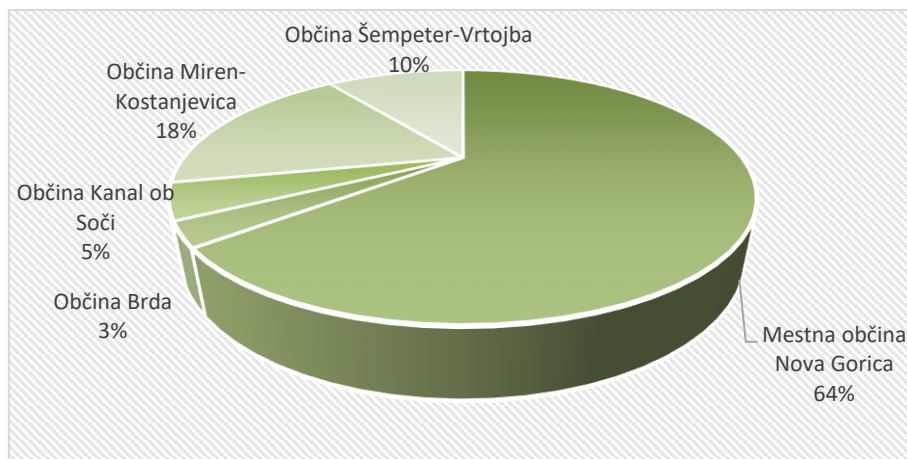
Drugi najvišji delež sredstev, 18 % oz. 134.000 EUR, je bil nakazan dvema podjetjema in samostojni podjetnici v občini Miren - Kostanjevica.

Trem prosilcem iz občine Šempeter - Vrtojba smo odobrili 115.600 EUR posojil. Dvema prosilcema je bilo v letu 2020 nakazanih 75.600 EUR, kar predstavlja 10 % vseh nakazanih sredstev. Tretji prosilec bo posojilo v višini 40.000 EUR prejel v letu 2021 po ureditvi zavarovanja posojila.

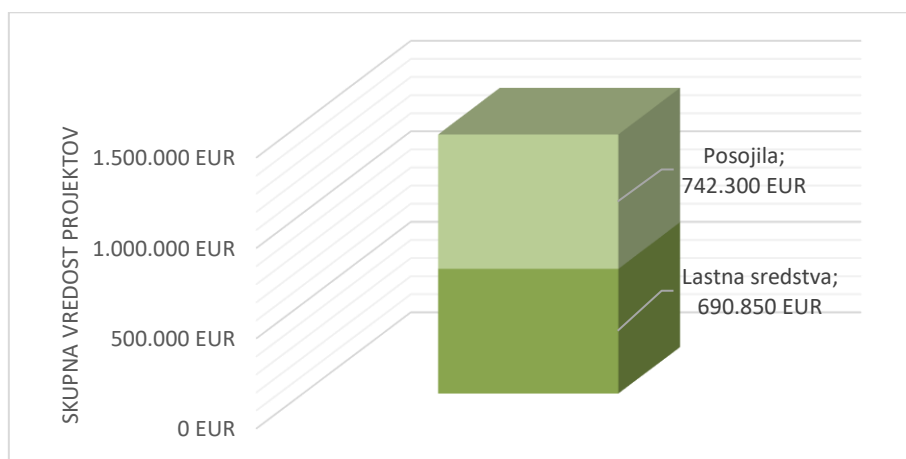
Dvema prosilcema iz občine Kanal ob Soči je bilo odobrenih 77.900 EUR, pri čemer smo enemu prosilcu že nakazali 33.800 EUR, kar predstavlja 5 % vseh nakazanih sredstev. Drugi prosilec bo nakazilo prejel v letu 2021 po končni odločitvi o izvedbi investicije in ureditvi zavarovanja.

Dvema prosilcema iz občine Brda smo odobrili 44.900 EUR sredstev. Enemu prosilcu smo nakazali 22.900 EUR ali 3 % vseh nakazanih sredstev. Drugi prosilec se za koriščenje posojila ni odločil.

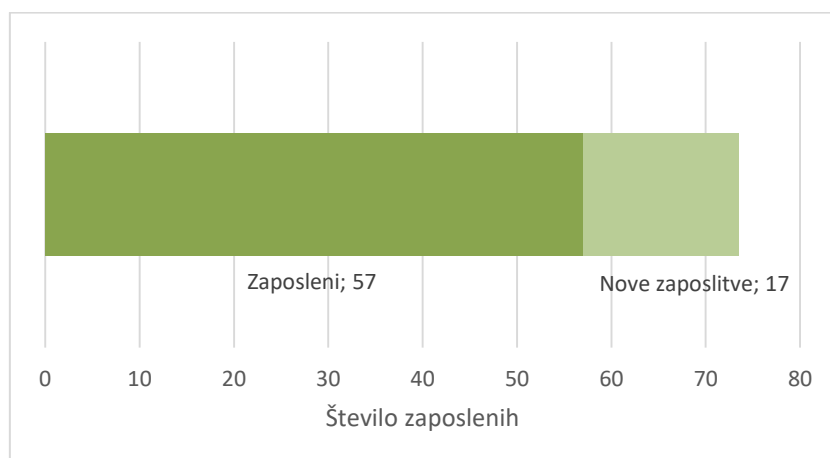
Prosilec iz občine Renče - Vogrsko, ki smo mu odobrili posojilo v višini 37.000 EUR, posojila ni koristil.



Skupna vrednost investicij, ki bodo izvedena z že nakazanimi posojili v višini 742.300 EUR, znaša 1.433.150 EUR. V investicije bodo tako vložena lastna sredstva v višini 690.850 EUR, kar predstavlja 48 % skupne vrednosti projektov.



Prejemniki sredstev so skupaj napovedali 17 novih zaposlitev v obdobju treh let po zaključku investicije, kar predstavlja 30 % povečanje števila zaposlenih glede na obstoječe zaposlitve.

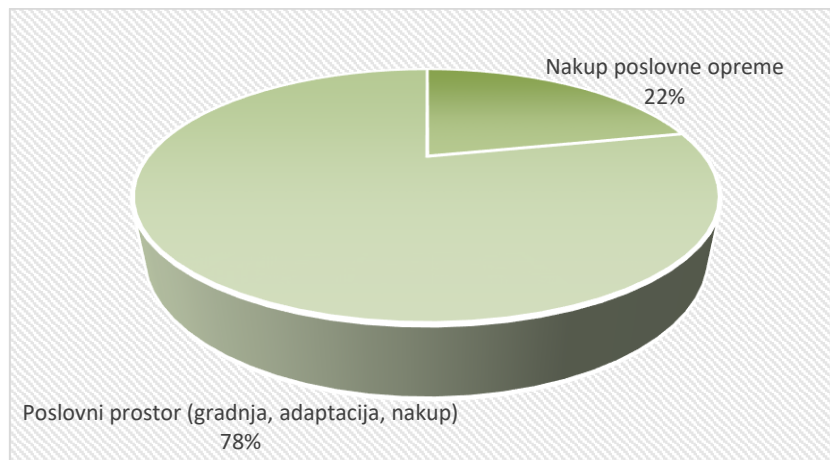


3.1.1.1 Analiza posojil po namenu

Najvišji delež nakazanih sredstev – 78 % ali 581.500 EUR – je namenjen nakupu, adaptaciji ali gradnji poslovnega prostora, kar bo izvedlo 10 prosilcev.

160.800 EUR ali 22 % sredstev smo nakazali štirim prosilcem za nakup poslovne opreme.

Namen	Število vlog	Znesek posojil
Nakup poslovne opreme	4	160.800
Poslovni prostor (gradnja, adaptacija, nakup)	10	581.500
Skupaj	14	742.300



3.1.2 Javni razpis neposrednih dolgoročnih posojil za razvoj poslovanja

V okviru razpisa neposrednih dolgoročnih posojil za razvoj poslovanja so lahko podjetja in samostojni podjetniki pridobili posojila, namenjena za:

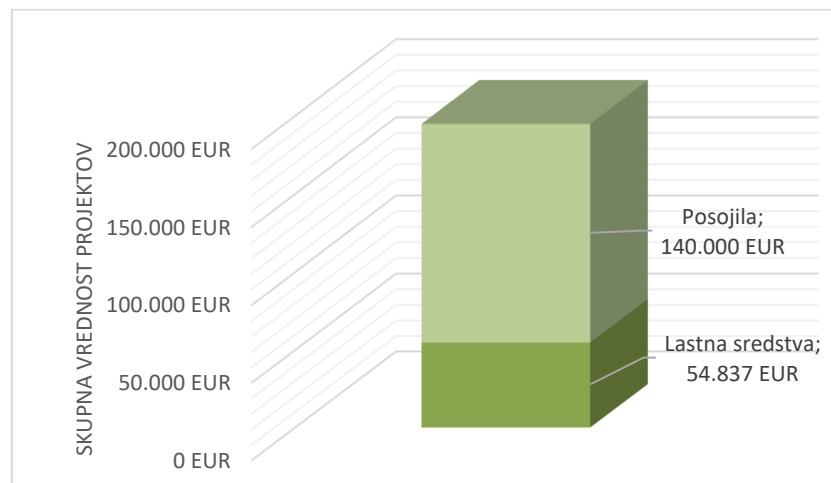
- Nakup storitev in materiala.
- Najem opreme.
- Stroške plač.

Namen navedenih posojil je pomoč posojilojemalcem pri izvedbi projekta, pomembnega za njihovo prihodnje poslovanje. Višina posojila, ki so ga lahko pridobili, je znašala med minimalno 4.000 EUR in maksimalno 100.000 EUR. Odplačilna doba je znašala od 3 do 9 let.

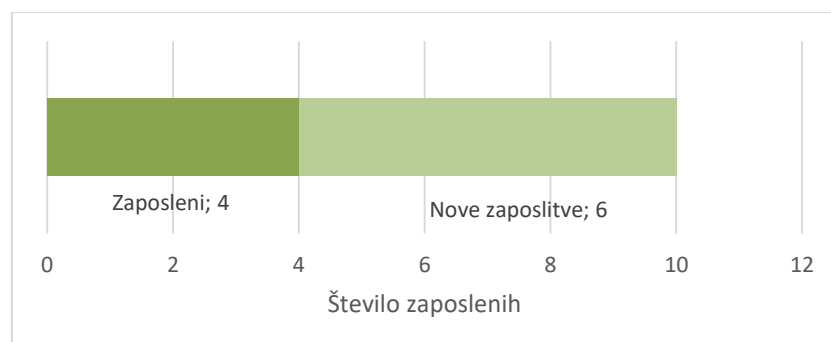
V letu 2020 sta bili za namene razvoja poslovanja dodeljeni 2 posojili v skupni višini 140.000 EUR. Oba prosilca sta iz Mestne občine Nova Gorica.

Občina	Število vlog	Znesek nakazil v EUR
Mestna občina Nova Gorica	2	140.000
Skupaj	2	140.000

Z nakazanima posojiloma v višini 140.000 EUR sta podjetnika izvedla projekta v skupni višini 194.837 EUR. V projekta so bila vložena lastna sredstva v višini 54.837 EUR, ki predstavljajo 28 % skupne vrednosti projektov.



Prejemnik posojila naj bi v obdobju treh let po zaključenem projektu na novo zaposlili 6 oseb, kar predstavlja 1,5-kratno povečanje glede na obstoječe zaposlitve.



3.1.3 Javni razpis neposrednih dolgoročnih posojil za **podporo poslovanja**

Razpis neposrednih dolgoročnih posojil za razvoj poslovanja smo ob nastopu epidemije COVID-19 zamenjali z razpisom dolgoročnih posojil za podporo poslovanju, s ciljem pomagati podjetjem prebroditi krizo z lažjim dostopom do obratnih sredstev, potrebnih za pokrivanje stroškov:

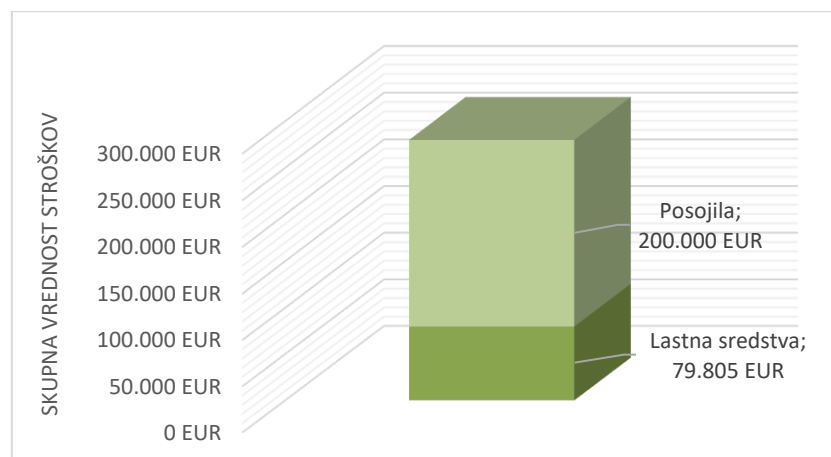
- Storitve.
- Materiala in blaga.
- Najemnine za poslovne prostore in opremo.
- Plač.

Razpis je namenjen večjim podjetjem ali podjetjem z večjim obsegom poslovanja. Višina posojila, ki ga lahko pridobijo, znaša med minimalno 4.000 EUR in maksimalno 100.000 EUR. Odplačilna doba znaša od 3 do 9 let.

V letu 2020 smo za ta namen dodelili 2 posojili prosilcema iz Mestne občina Nova Gorica v skupni višini 200.000 EUR.

Občina	Število vlog	Znesek nakazil v EUR
Mestna občina Nova Gorica	2	200.000
Skupaj	2	200.000

Posojili sta namenjeni pokrivanju potreb po obratnih sredstvih v višini 279.805 EUR. Lastna sredstva v višini 79.805 EUR predstavljajo 29 %.



3.1.4 Javni razpis neposrednih dolgoročnih mikroposojil za mikro in mala podjetja

V okviru razpisa neposrednih dolgoročnih mikroposojil lahko podjetja in samostojni podjetniki pridobijo posojila, namenjena za:

- Materialne investicije: nakup opreme, gradnjo ali adaptacijo poslovnih prostorov, nakup poslovnih prostorov.
- Obratna sredstva: nakup materiala in trgovskega blaga, izdatke za storitve in izdatke za plačo.

Okvirna višina posojila se giblje med minimalno 4.000 EUR in maksimalno 25.000 EUR. Odplačilna doba znaša od 3 do 6 let.

V letu 2020 je bilo v okviru razpisa za mikroposojila odobrenih 229.800 EUR in nakazanih 209.800 EUR posojil.

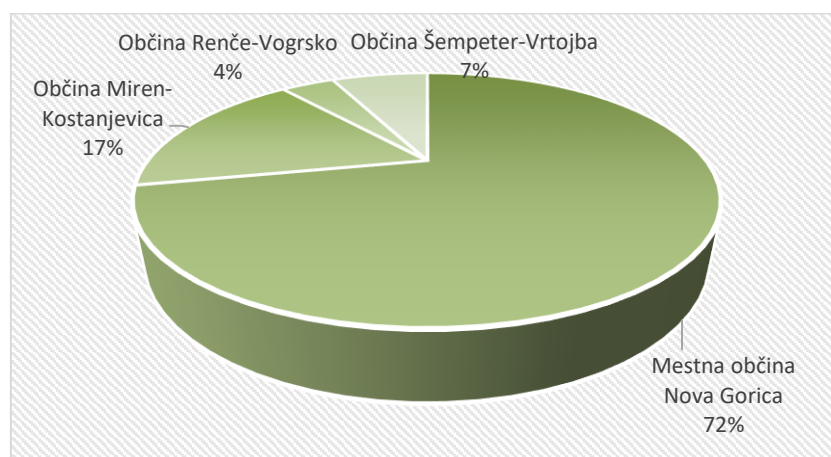
Občina	Število vlog	Znesek odobrenih posojil	Znesek nakazanih posojil
Mestna občina Nova Gorica	8	170.600 EUR	150.600 EUR
Občina Miren - Kostanjevica	2	36.000 EUR	36.000 EUR
Občina Renče - Vogrsko	1	8.200 EUR	8.200 EUR
Občina Šempeter - Vrtojba	1	15.000 EUR	15.000 EUR
Skupaj	12	229.800 EUR	209.800 EUR

Osmim prijaviteljem iz Mestne občine Nova Gorica smo skupaj odobrili 170.600 EUR in nakazali 150.600 EUR posojil, kar predstavlja 72 % vseh sredstev, nakazanih v letu 2020. Prijavitelju, ki mu je bilo odobreno posojilo v višini 20.000 EUR, bo posojilo nakazano v letu 2021 po ureditvi zavarovanja.

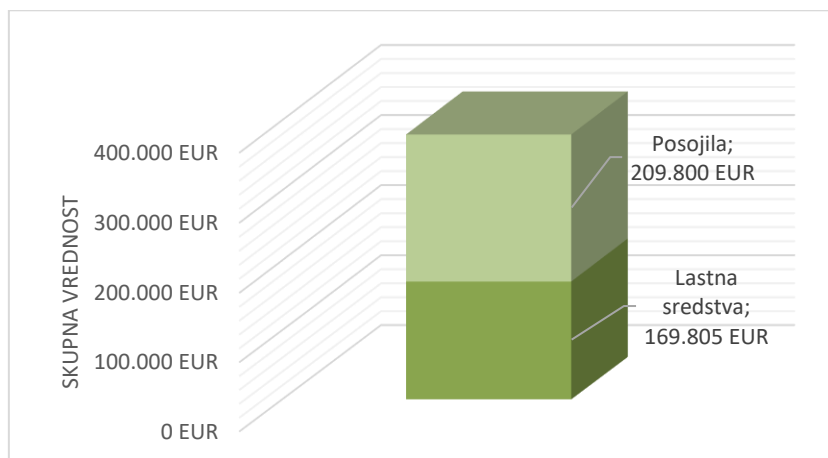
Iz občine Miren - Kostanjevica smo dvema prijaviteljema odobrili in nakazali 36.000 EUR posojil, kar predstavlja 17 % vseh nakazanih mikroposojil.

Podjetju iz občine Šempeter - Vrtojba je bilo nakazano posojilo v višini 15.000 EUR oz. 7 % vseh nakazanih sredstev.

Prosilec iz občine Renče - Vogrsko je prejel 8.200 EUR, kar predstavlja 4 % mikroposojil, nakazanih v letu 2020.



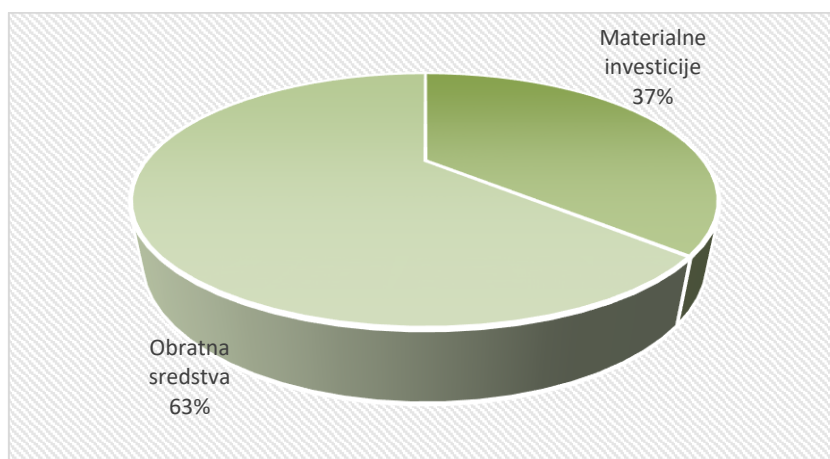
Z nakazanimi posojili v višini 209.800 EUR bodo podjetja izvedla investicije in pokrila potrebe po obratnih sredstvih v skupni vrednosti 379.605 EUR. Lastna sredstva tako predstavljajo 45 % skupne vrednosti.



3.1.4.1 Analiza posojil po namenu

Za nakup opreme so štiri prejemniki prejeli posojila v skupni višini 76.600 EUR, kar predstavlja 37 % vseh mikroposojil. Sedem prejemnikov pa je 133.200 EUR oz. 63 % nakazanih mikroposojil potrebovalo za pokrivanje potreb po obratnih sredstvih.

Namen	Število vlog	Znesek nakazil v EUR
Nakup opreme	4	76.600
Obratna sredstva	7	133.200
Skupaj	11	209.800



3.1.5 Javni razpis neposrednih dolgoročnih posojil za ublažitev posledic epidemije COVID-19

V okviru razpisa neposrednih dolgoročnih posojil za ublažitev posledic epidemije COVID-19 lahko podjetja in samostojni podjetniki pridobijo posojila, namenjena za obratna sredstva, in sicer za:

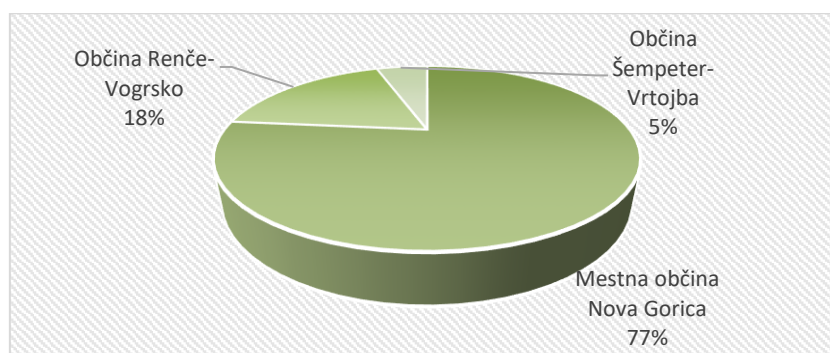
- Nakup materiala in trgovskega blaga.
- Nakup storitev.
- Stroške najemnine poslovnih prostorov in opreme.
- Stroške plač.

Upravičeni so stroški, nastali v obdobju od prvega dne meseca, v katerem je bila razglašena epidemija do zadnjega dne tretjega meseca po razglasitvi konca epidemije. Višina posojila se giblje med minimalno 4.000 EUR in maksimalno 20.000 EUR. Odplačilna doba znaša do 3 leta. Kot dodatno pomoč podjetnikom JSMGG krije ½ stroškov zavarovanja posojila.

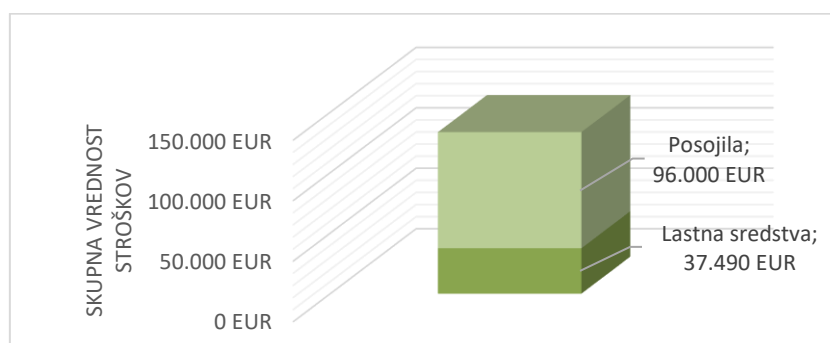
V letu 2020 je bilo v okviru razpisa za ublažitev posledic epidemije COVID-19 odobrenih in nakazanih 96.000 EUR posojil.

Občina	Število vlog	Znesek nakazanih posojil
Mestna občina Nova Gorica	4	73.500 EUR
Občina Renče - Vogrsko	1	17.500 EUR
Občina Šempeter - Vrtojba	1	5.000 EUR
Skupaj	6	96.000 EUR

73.500 EUR oz. 77 % vseh nakazil v letu 2020 je bilo nakazanih 4 posojilojemalcem iz Mestne občine Nova Gorica, 18 % oz. 17.500 EUR posojilojemalcu iz občine Renče - Vogrsko in 5.000 EUR oz. 5 % nakazanih sredstev posojilojemalcu iz občine Šempeter - Vrtojba.



S posojili v višini 96.000 EUR smo tako pomagali posojilojemalcem pokriti stroške v skupni višini 133.490 EUR. Posojila predstavljajo slabih 72 % skupne vrednosti stroškov.



3.1.6 Pregled namenske porabe posojil po občinah

3.1.6.1 Občina Brda

Iz občine Brda smo v preteklem letu prejeli dve vlogi, obe za investicijska posojila. En posojilojemalec si je v nadaljevanju premislil in sporočil, da odobrenega posojila v višini 22.000 EUR ne bo koristil. Preostalemu posojilojemalcu smo nakazali 22.900 EUR za gradnjo poslovnega prostora v višini 39.193 EUR.

Vrsta razpisa	Namen projekta	Število vlog	Vrednost investicije v EUR	Znesek nakazanih posojil v EUR
INVESTICIJE	Gradnja poslovnega prostora	1	39.193	22.900
SKUPAJ			39.193	22.900

3.1.6.2 Občina Kanal ob Soči

Iz občine Kanal ob Soči smo v preteklem letu prejeli dve vlogi za investicijska posojila v skupni višini 77.900 EUR. Obema prosilcema smo posojili za nakup poslovne opreme tudi odobrili. Nakazano je bilo eno posojilo v višini 33.800 EUR, drugi posojilojemalec se trenutno sooča z delimo, ali naj investicijo navkljub trenutnim razmeram tudi izvede. Posojilo bo tako nakazano po njegovi odločitvi in ureditvi zavarovanja za posojilo.

Vrsta razpisa	Namen projekta	Št. vlog	Vrednost investicije v EUR	Znesek odobrenih posojil v EUR	Znesek nakazanih posojil v EUR
INVESTICIJE	Nakup poslovne opreme	2	105.220	77.900	33.800
SKUPAJ			105.220	77.900	33.800

3.1.6.3 Občina Miren - Kostanjevica

V občino Miren - Kostanjevica je bilo petim prosilcem nakazanih 170.000 EUR. Trije prosilci so posojilo pridobili v okviru razpisa za investicije, dva pa v okviru mikroposojil. Vsi so sredstva potrebovali za izvedbo investicij v skupni višini 366.032 EUR, vezanih na poslovni prostor.

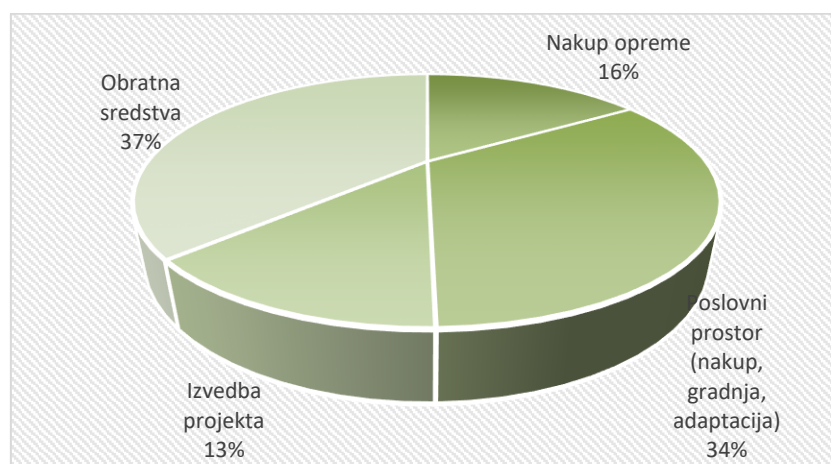
Vrsta razpisa	Namen posojila	Število vlog	Vrednost investicij v EUR	Znesek nakazanih posojil v EUR
INVESTICIJE	Poslovni prostor (nakup, gradnja, adaptacija)	3	287.809	134.000
MIKROPOSOJILA	Poslovni prostor (nakup, gradnja, adaptacija)	2	78.223	36.000
Skupaj		5	366.032	170.000

3.1.6.4 Mestna občina Nova Gorica

Iz mestne občine Nova Gorica je bilo 22 prosilcem nakazanih 1.040.100 EUR posojil, od tega 476.000 EUR v okviru razpisa za investicije, 140.000 EUR v okviru razpisa za razvoj poslovanja, 200.000 EUR v okviru razpisa za podporo poslovanja, 150.600 EUR v okviru mikroposojil in 73.500 EUR v okviru razpisa za ublažitev posledic epidemije COVID-19.

Vrsta razpisa	Namen posojila	Število vlog	Vrednost projekta/ celotnih stroškov v EUR	Znesek nakazanega posojila v EUR
INVESTICIJE	Nakup opreme	3	196.558	127.000
	Poslovni prostor (nakup, gradnja, adaptacija)	4	747.370	349.000
RAZVOJ POSLOVANJA	Izvedba projekta	2	194.837	140.000
PODPORA POSLOVANJA	Obratna sredstva	2	279.805	200.000
MIKROPOSJILA	Nakup opreme	2	71.472	40.600
	Obratna sredstva	5	198.891	110.000
COVID-19	Obratna sredstva	4	101.691	73.500
Skupaj		22	1.790.624	1.040.100

383.500 EUR posojil je namenjenih pokrivanju potreb po obratnih sredstvih, 349.000 EUR za ureditev poslovnih prostorov, 167.600 EUR za nakup opreme in 140.000 EUR za izvedbo poslovnih projektov.



3.1.6.5 Občina Renče - Vogrsko

Iz občine Renče - Vogrsko smo posojila odobrili 3 prosilcem. V nadaljevanju smo dvema prosilcema nakazali 25.700 EUR posojil za pokrivanje potreb po obratnih sredstvih. En prosilec je posojilo v višini 8.200 EUR prejel v okviru razpisa za mikroposojila, drugi pa 17.500 EUR v okviru razpisa za blaženje posledic epidemije COVID — 19. Tretji prosilec, ki je dobil odobreno posojilo za investicije v višini 37.000 EUR, posojila zaradi objektivnih razlogov ni koristil.

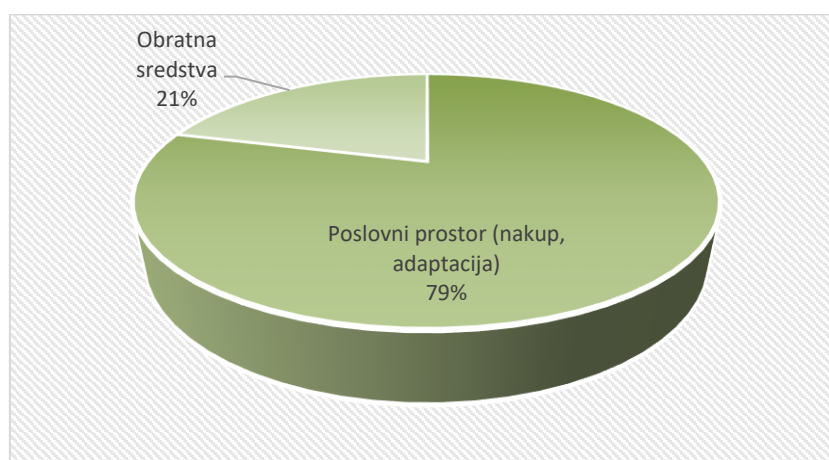
Vrsta razpisa	Namen posojila	Število vlog	Vrednost celotnih stroškov	Višina nakazanega posojila
MIKROPOSOJILA	Obratna sredstva	1	11.000	8.200
COVID — 19	Obratna sredstva	1	23.399	17.500
Skupaj		2	34.399	25.700

3.1.6.6 Občina Šempeter - Vrtojba

V občino Šempeter - Vrtojba so bila petim prosilcem odobrena posojila v višini 135.600 EUR. V letu 2020 je bilo nakazanih 95.600 EUR posojil, posojilo v višini 40.000 EUR pa bo še zadnjemu posojilojemalcu nakazano letos po zaključku investicije in ureditvi zavarovanja.

Vrsta razpisa	Namen posojila	Število vlog	Vrednost projekta/ celotnih stroškov	Višina odobrenih posojil	Višina nakazanega posojila
INVESTICIJE	Poslovni prostor (nakup, adaptacija)	3	222.588	115.600	75.600
MIKROPOSOJILA	Obratna sredstva	1	20.020	15.000	15.000
COVID — 19	Obratna sredstva	1	8.400	5.000	5.000
Skupaj		5	251.008	135.600	95.600

Od nakazanih posojil v višini 95.600 EUR je 75.600 EUR namenjenih za nakup in adaptacijo poslovnega prostora, 20.000 EUR pa za pokrivanje potreb po obratnih sredstvih.



4 PREGLED ODOBRENIH POSOJIL NA PODROČJU KMETIJSTVA

4.1 Poročilo o javnih razpisih neposrednih posojil za področje kmetijstva v letu 2020

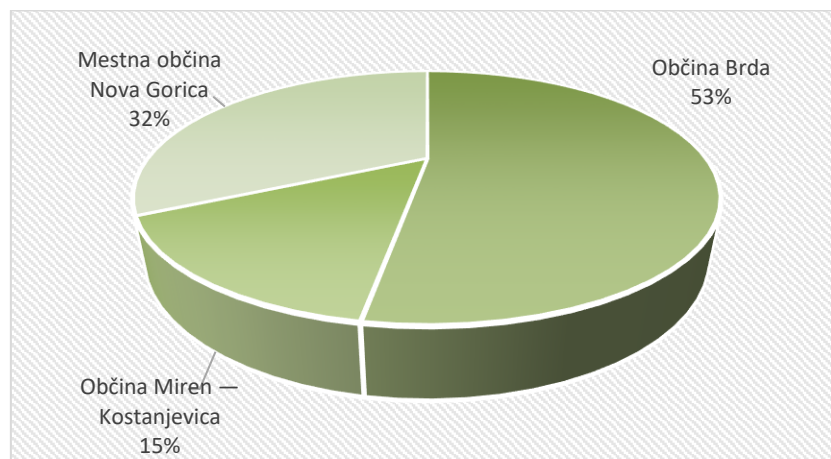
V letu 2020 smo izvajali dva razpisa, in sicer Javni razpis neposrednih posojil za pospeševanje razvoja kmetijstva za leto 2019, objavljen 28. 6. 2019 v Uradnem listu št. 43/2019, in Javni razpis neposrednih posojil za pospeševanje razvoja kmetijstva za leto 2020, objavljen v Uradnem listu št. 93/2020 dne 3. 7. 2020. V okviru obeh razpisov je bilo v letu 2020 skupaj odobrenih 10 vlog in nakazanih 261.600 EUR posojil.

	Število prosilcev	Znesek nakazil v EUR
Občina Brda	6	137.700
Občina Miren - Kostanjevica	1	39.800
Mestna občina Nova Gorica	3	84.100
Skupaj	10	261.600

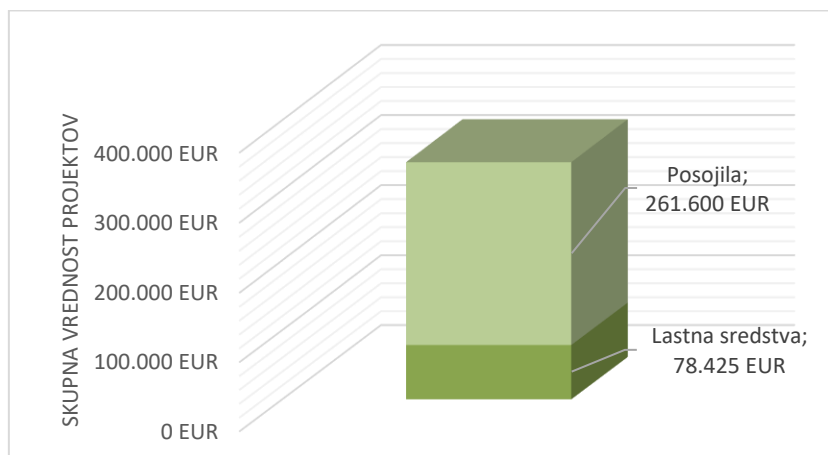
Šestim prosilcem iz občine Brda so bila nakazana posojila v višini 137.700 EUR, kar predstavlja 53 % vseh nakazil.

Prosilec iz občine Miren - Kostanjevica je prejel posojilo v višini 39.800 EUR oz. 15 % sredstev, nakazanih za potrebe kmetijstva v letu 2020.

Iz mestne občine Nova Gorica so trije prosilci prejeli skupaj 84.100 EUR oz. 32 % vseh nakazil.



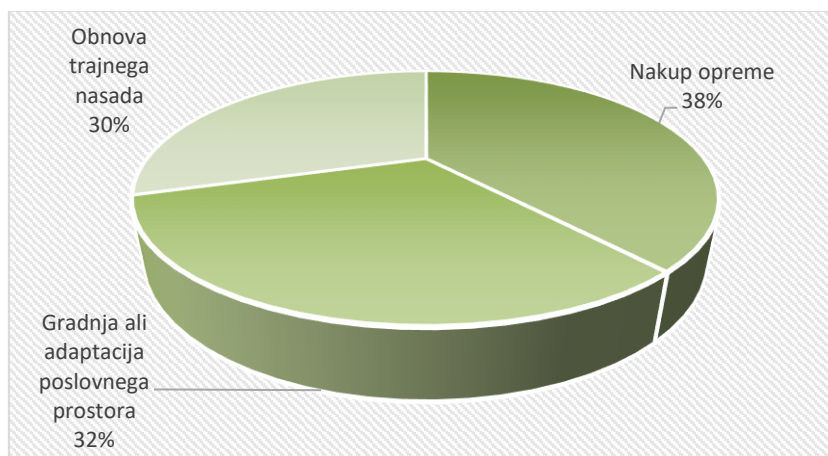
S posojili v višini 261.600 EUR bodo izvedeni projekti v višini 340.025 EUR. Lastna sredstva prosilcev v višini 78.425 EUR tako predstavljajo 23 % skupne vrednosti projektov.



4.2 Analiza posojil po namenu

Pet prejemnikov posojil je sredstva potrebovalo za nakup poslovne opreme. Za ta namen smo nakazali 100.900 EUR oz. 38 % vseh nakazanih sredstev. Trem prejemnikom smo sredstva v višini 83.100 EUR oz. 32 % nakazali za gradnjo poslovnega prostora. Dvema prijaviteljema pa smo nakazali 77.600 EUR oz. 30 % posojil za obnovo trajnih nasadov.

Namen	Število vlog	Znesek nakazil v EUR
Nakup opreme	5	100.900
Gradnja ali adaptacija poslovnega prostora	3	83.100
Obnova trajnega nasada	2	77.600
Skupaj	10	261.600

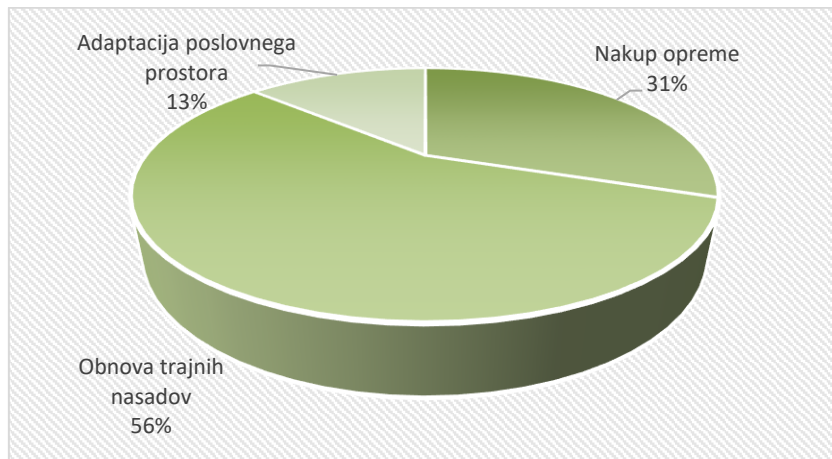


4.3 Pregled porabe posojil po občinah

4.3.1 Občina Brda

Šestim prejemnikom iz občine Brda je bilo v letu 2020 nakazanih 137.700 EUR posojil, od tega 31 % vseh posojil oz. 41.800 EUR za nakup poslovne opreme, 56 % oz. 77.600 EUR za obnovo trajnih nasadov in 13 % za adaptacijo poslovnega prostora.

Namen	Število vlog	Znesek nakazanih sredstev v EUR
Nakup opreme	3	41.800
Obnova trajnih nasadov	2	77.600
Adaptacija poslovnega prostora	1	18.300
Skupaj	6	137.700



4.3.2 Občina Miren - Kostanjevica

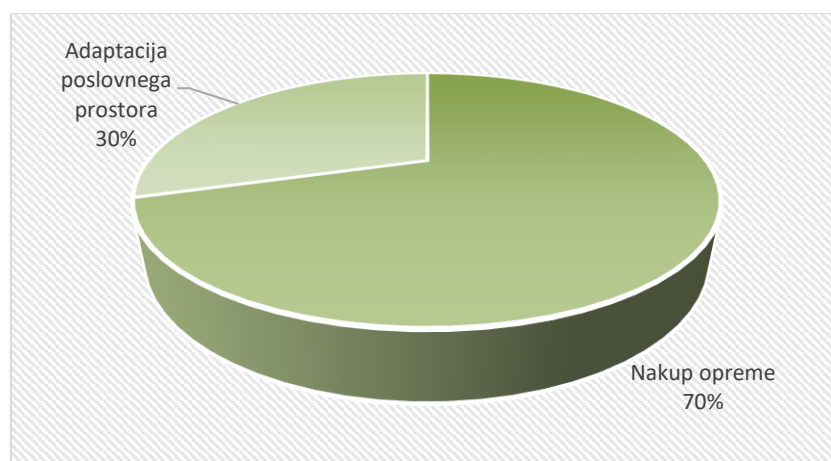
Prejemniku iz občine Miren - Kostanjevica smo nakazali 39.800 EUR posojila za gradnjo poslovnega prostora.

Namen	Število vlog	Znesek nakazanih sredstev v EUR
Gradnja poslovnega prostora	1	39.800
Skupaj	1	39.800

4.3.3 Mestna občina Nova Gorica

Trem prosilcem iz mestne občina Nova Gorica je bilo v letu 2020 nakazanih 84.100 EUR posojil, od tega 70 % sredstev oz. 59.100 EUR za nakup opreme in 30 % oz. 25.000 EUR za adaptacijo poslovnega prostora.

Namen	Število vlog	Znesek nakazanih sredstev v EUR
Nakup opreme	2	59.100
Adaptacija poslovnega prostora	1	25.000
Skupaj	3	84.100



4.4 Pregled poslovnih ciljev JSMGG

Sodelovanje s podpornimi subjekti

V letu 2020 je JSMGG sodeloval z ostalimi pomembnimi podpornimi subjekti v okolju (Primorskim tehnološkim parkom, Območno obrtno zbornico, Gospodarsko zbornico, Regijsko razvojno agencijo itd.) in jih tekoče obveščal o novih razpisih in razpoložljivih sredstvih.

V juniju smo svetnikom občine Nova Gorica predstavili ukrepe in spremembe, ki smo jih uvedli pri naših posojilih s ciljem čim boljšega prilaganja situaciji oz. odpravljanjem posledic epidemije COVID-19. Sodelovali smo tudi na novinarski konferenci, ki jo je na isto temo organizirala mestna občina Nova Gorica v septembru.

Zunanje komuniciranje

Vse informacije o javnih razpisih in posameznih prijavnih rokih smo v letu 2020 objavljali na lastni spletni strani, spletnih straneh občin ustanoviteljic in njihovih Facebook straneh, občinskih glasilih, spletni strani in glasilu območne obrtne zbornice Nova Gorica ter elektronskih novicah Severno primorske gospodarske zbornice Nova Gorica. Ravno tako so bili ob objavi razpisa in posameznih prijavnih rokih tudi krajši prispevki na Radiu Robin.

5 RAČUNOVODSKO POROČILO

5.1 Realizacija finančnega načrta za leto 2020

Finančni načrt za leto 2020 je sprejel Nadzorni svet JSMGG na podlagi 16. člena Zakona o javnih skladih (Uradni list RS, št. 77/2008) in 11. člena Odloka o ustanovitvi Javnega sklada malega gospodarstva Goriške (Časopis Oko, Uradne objave, št. 14/2013, in Uradni list RS, št. 21/2016). Finančni načrt je potrdilo vseh šest občinskih svetov občin ustanoviteljic JSMGG.

Načrtovane skupne prihodke v višini 125.357,00 EUR je JSMGG dosegel v višini 103.259,46 EUR (82 %). Vsi ti prihodki se uvrščajo med nedavčne prihodke.

JSMGG je skladno s 3. členom Zakona o davku od dohodkov pravnih oseb (ZDDPO-2) sicer davčni zavezanec, vendar je uvrščen med nepridobitne organizacije, čeprav ga 9. člen ZDDPO-2 ne izrecno omenja, ampak ga obravnava Pravidnik o opredelitvi pridobitne in nepridobitne dejavnosti (Uradni list RS, št. 109/2007) ter Pravidnik o spremembah in dopolnitvah Pravidnika o opredelitvi pridobitne in nepridobitne dejavnosti (Uradni list RS, št. 68/2009). To pomeni, da JSMGG vsako leto pripravlja in oddaja obračun DDPO, vendar posluje v celoti kot nepridobitna dejavnost, saj ne izpolnjuje pogojev pridobitne dejavnosti. Posledično tudi davka od dohodka ne izkazuje. Vsi prihodki kakor tudi odhodki so namreč vezani na nepridobitno dejavnost.

Prihodki od obresti v višini 1.676,98 EUR so višji od načrtovanih 1.100,00 EUR za 576,98 EUR. Glavni del prihodkov od obresti predstavljajo zamudne obresti, ki jih je JSMGG zaračunal posojilojemalcem zaradi zamud pri plačilu zapadlih obrokov v višini 1.570,76 EUR. V izjemno težavnem letu zaradi pojava epidemije bi pričakovali še veliko višje zamudne obresti, saj so se nekateri posojilojemalci znašli v zelo hudih finančnih težavah. Sklad je vsem, ki so zaprosili za pomoč, omogočil prilagojeno odplačevanje obrokov skladno z veljavno zakonodajo in sklenjenimi aneksi k posojilnim pogodbam. Ostale obresti v višini 106,22 EUR se nanašajo na obresti iz naslova depozitov prostih denarnih sredstev. V letu 2020, kakor tudi v predhodnih letih, so le določene banke za plasiranje kratkoročnih depozitov nad 31 dni nudile največ 0,01 % letno obrestno mero, najpogosteje 0 %. V decembru 2020 pa banke niso več želele sprejemati kratkoročnih depozitov, tako je JSMGG presežek sredstev ohranil na računu UJP kot sredstva na vpogled brez obresti.

Drugi nedavčni prihodki v višini 23.036,83 EUR so le za 15 % višji od planiranih 20.000,00 EUR. Sestavljeni so iz povračil zavarovalnih premij v višini 23.016,67 EUR in prihodkov na podlagi preplačil v višini 20,16 EUR. Obseg tovrstnih prihodkov je težko vnaprej predvideti, saj so odvisni izključno od vrste zavarovanja, ki si jo izbere posamezen posojilojemalec oziroma od višine zavarovalne premije in od višine podeljenih posojil.

Transforni prihodki so znašali 78.545,65 EUR in so za 25.711,35 EUR nižji od načrtovanih v znesku 104.257,00 EUR, saj so neposredno vezani na odhodke, ki so bili v letu 2020 nižji od načrtovanih.

Realizirani odhodki so v letu 2020 znašali 189.162,88 EUR, kar znaša 89 % planiranih odhodkov v višini 212.072,00 EUR.

Odstopanje je pri planiranih plačah za štiri zaposlene in drugih izdatkih zaposlenim, ki smo jih realizirali le v višini 116.038,18 EUR in ne 126.520,00 EUR, kolikor smo jih planirali.

Izdatki za blago in storitve so bili realizirani v višini 49.189,91 EUR oz. 79 % glede na planiranih 62.320,00 EUR. Najvišje odstopanje je v segmentu drugih operativnih prihodkov, kjer so bili planirani sodni stroški in stroški za odvetniške storitve, do katerih pa ni prišlo, saj tudi v letu 2020 ni bilo večjih dogajanj na

področju sodne izterjave posojil. Med operativnimi odhodki pa so tudi nepredvidljivi stroški zavarovalniških storitev, ki jih fakturiramo našim posojilojemalcem, kar smo že pojasnili med prihodki. Realizirani investicijski odhodki so v letu 2020 znašali 4.843,44 EUR in so za 1.843,44 EUR presegli planirane v višini 3.000,00 EUR. Do razlike je prišlo zaradi uvedbe novega programa za arhiviranje in s tem povezanih nabav.

Dejanski presežek odhodkov nad prihodki znaša 85.903,42 EUR, le-ta odstopa za 811,15 EUR od načrtovanega v znesku 86.715,00 EUR. Presežek odhodkov nad prihodki predstavlja stroške delovanja sklada, ki jih pokriva Mestna občina Nova Gorica.

Mestni občini Nova Gorica je sklad na dan 31. 12. 2017 na podlagi sklepa županov ustanoviteljic priznal preplačilo iz naslova financiranja stroškov delovanja JSMGG v preteklih letih v skupni višini 246.329,00 EUR. Znesek se je v letih 2018–2020 porabljal za poravnavo obveznosti pokrivanja stroškov delovanja sklada s strani občine.

Prejeta vračila danih posojil so ob koncu leta 2020 znašala 996.913,96 EUR in so za 49 % oz. 326.913,96 EUR višja od načrtovanih v višini 670.000,00 EUR.

V letu 2020 smo objavili pet novih razpisov v skupni višini 1.800.000,00 EUR, in sicer:

- Javni razpis neposrednih posojil za pospeševanje razvoja kmetijstva (Uradni list RS, št. 93/2020 z dne 3. 7. 2020);
- Javni razpis neposrednih dolgoročnih investicijskih posojil (Uradni list RS, št. 93/2020 z dne 3. 7. 2020);
- Javni razpis neposrednih dolgoročnih posojil za podporo poslovanja (Uradni list RS, št. 93/2020 z dne 3. 7. 2020);
- Javni razpis neposrednih dolgoročnih mikroposojil za mikro in mala podjetja (Uradni list RS, št. 93/2020 z dne 3. 7. 2020);
- Javni razpis neposrednih dolgoročnih posojil za ublažitev posledic epidemije COVID-19 (Uradni list RS, št. 93/2020 z dne 3. 7. 2020).

V finančnem načrtu smo v letu 2020 planirali izplačati posojilojemalcem 1.200.000,00 EUR sredstev, dejansko pa smo izplačali 1.649.700,00 EUR posojil. Izplačila so se nanašala na razpise za gospodarstvo in razpis za kmetijstvo, objavljene v letu 2019, kakor tudi na razpise, objavljene v tekočem obračunskem letu. Izplačali smo za 449.700,00 EUR oziroma za 37 % več posojil, kot smo jih načrtovali, in s tem bistveno presegli naš glavni cilj delovanja sklada.

Glede na finančno situacijo zaradi epidemije COVID-19, ki se je pojavila v začetku leta 2020, ter skladno s sprejetim finančnim načrtom za leto 2020, v letu 2020 občinam ustanoviteljicam ni bilo potrebno vplačati 232.985,11 EUR za povečanje namenskega premoženja.

5.2 Obrazložitev ostalih finančnih podatkov

Računovodska izkaza drugih uporabnikov EKN, kamor spada JSMGG, sta skladno z 20. členom Zakona o računovodstvu:

- Bilanca stanja ter
- Izkaz prihodkov in odhodkov.

Obliko in vsebino bilance stanja ter izkaza prihodkov in odhodkov določa Pravilnik o sestavljanju letnih poročil. Ta določa tudi obvezni prilogi k bilanci stanja, ki sta:

- Stanje in gibanje neopredmetenih osnovnih sredstev in opredmetenih osnovnih sredstev ter
- Stanje in gibanje dolgoročnih kapitalskih naložb in posojil.

Sestavna dela izkaza prihodkov in odhodkov drugih uporabnikov sta skladno z drugim odstavkom 9. člena Pravilnika o sestavljanju letnih poročil:

- Izkaz računa finančnih terjatev in naložb ter
- Izkaz računa financiranja.

JSMGG sestavlja Letno poročilo o skupnem poslovanju sklada na osnovi zgoraj navedenih zakonov in predpisov.

5.3 Bilanca stanja

Bilanca stanja je računovodski izkaz, sestavni del računovodskega poročila, ki izkazuje resnično in pošteno stanje sredstev in obveznosti do njihovih virov. Sestavljena je na podlagi Zakona o javnih financah, Pravilnika o sestavljanju letnih poročil za proračun, proračunske uporabnike in druge osebe javnega prava ter Zakona o računovodstvu, ki se sklicuje na Slovenske računovodske standarde, Pravilnika o razčlenjevanju in merjenju prihodkov in odhodkov pravnih oseb javnega prava in Pravilnika o enotnem kontnem načrtu za proračun, proračunske uporabnike in druge osebe javnega prava. Prikazuje stanje sredstev in obveznosti do njihovih virov. Sredstva in obveznosti do njihovih virov morajo biti razčlenjena glede na vrste in ročnost. To pomeni, da je potrebno tisti del dolgoročnih terjatev, ki zapade v plačilo najkasneje v letu dni od datuma bilance stanja, izkazati kot kratkoročne terjatve in kratkoročne obveznosti. V poslovnih knjigah pa se ta del dolgoročnih terjatev oziroma obveznosti, ki bo zapadel v plačilo v naslednjem obračunskem obdobju, ne prenese na konte kratkoročnih terjatev oziroma obveznosti.

5.3.1 Viri sredstev JSMGG

Dolgoročna sredstva

Dolgoročna sredstva znašajo **4.582.994,08 EUR**.

Neopredmetena sredstva v višini 23.302,00 EUR se nanašajo na program za posojila, dan v uporabo v letu 2019, v višini 22.204,00 EUR ter novembru 2020 kupljeno licenco za arhiviranje zadev - modul ODOS v višini 1.098,00 EUR. Oboje smo v letu 2020 amortizirali v višini 4.459,10 EUR skladno s Pravilnikom o načinu in stopnjah odpisa neopredmetenih sredstev in opredmetenih osnovnih sredstev, in sicer prvi dan naslednjega meseca po tistem, ko je oprema dana v uporabo. Skupna amortizacija neopredmetenih sredstev lanskega (4.070,73 EUR) in letošnjega leta znaša 8.529,83 EUR.

Oprema in druga opredmetena osnovna sredstva v višini 7.207,15 EUR se nanašajo na neodpisano vrednost opreme in pohištva iz preteklih let v višini 3.462,00 EUR ter v letu 2020 nabavljeno

informacijsko opremo v skupni višini 3.674,69 EUR in drobni inventar v znesku 70,75 EUR. Popravek vrednosti opreme in drugih opredmetenih osnovnih sredstev znaša 3.374,74 EUR.

JSMGG je konec leta 2020 izkazoval v poslovnih knjigah 4.561.278,33 EUR dolgoročno danih posojil, od tega je bilo 2.860.168,35 EUR namenjenih gospodarskim družbam, 880.506,69 EUR zasebnikom ter 820.603,29 EUR kmetom. Navedeni podatki se nanašajo zgolj na tisti del posojil, ki bodo vrnjena vključno od leta 2022 dalje.

Med dolgoročnimi terjatvami so še terjatve za unovčena poroštva v višini 3.111,17 EUR, ki se nanašajo na vzpostavljene terjatve iz leta 2003 in 2004. Izterjava poteka preko odvetnice.

Kratkoročna sredstva

Kratkoročna sredstva znašajo **3.838.507,01 EUR**.

JSMGG izkazuje na dan 31. 12. 2020 na podračunu namenskih sredstev 2.485.171,79 EUR, na podračunu nenamenskih sredstev za delovanje pa 18.224,38 EUR; skupaj na obeh računih je 2.503.396,17 EUR. Vsa navedena sredstva so pri upravljalcu sredstev sistema enotnega zakladniškega računa, skladno s predpisi, ki urejajo javne finance.

Kratkoročne terjatve do kupcev v višini 91,87 EUR se nanašajo na dva izdana računa, ki zapadeta v plačilo v letu 2021.

Med kratkoročne terjatve spadajo terjatve do uporabnikov enotnega kontnega načrta, kamor uvrščamo kratkoročne terjatve za izstavljene in še neplačane zahtevke občinam ustanoviteljicam za delovanje v višini 31.835,12 EUR. Zahtevke plačujejo občine v roku 30 dni od izstavitve le-teh. Navedeni znesek se nanaša na zadnja dva izdana neplačana zahtevka za mesec november in december 2020. Stanje navedenih terjatev na dan 31. 12. 2020 je usklajeno z IOP obrazci z vsemi občinami ustanoviteljicami.

Konec leta 2020 znašajo kratkoročne finančne naložbe 1.287.704,51 EUR. Nanašajo se na depozit, vezan pri banki, v višini 100.000,00 EUR ter na posojila v višini 1.187.704,51 EUR, ki predstavljajo tisti del posojil, ki bodo zapadla v plačilo v letu 2021.

Kratkoročne terjatve iz financiranja znašajo 2.400,04 EUR in so sestavljene iz neplačanih zamudnih obresti danih posojil v višini 2.149,85 EUR ter iz terjatev iz naslova obresti od unovčenih garancij 250,19 EUR.

Neplačani odhodki v višini 13.079,30 EUR zajemajo obračunane in še neizplačane bruto plače za december 2020 v višini 11.695,60 EUR, ter prejete račune v skupni višini 1.383,70 EUR, ki zapadejo v plačilo januarja 2021.

Aktiva skupaj znaša **8.421.501,09 EUR**.

5.3.2 Obveznosti do virov sredstev JSMGG

Kratkoročni viri

JSMGG je na dan 31. 12. 2020 izkazoval med kratkoročnimi viri 47.406,33 EUR, od tega 10.207,78 EUR kratkoročnih obveznosti do zaposlenih, 862,63 EUR obveznosti do dobaviteljev, 1.487,82 EUR obveznosti za dajatve, za 521,07 EUR obveznosti do neposrednih uporabnikov države ter 34.327,03 EUR neplačanih prihodkov.

Dolgoročni viri

Lastni viri in dolgoročne obveznosti na dan 31. 12. 2020 znašajo 8.374.094,76 EUR.

Na kontu podskupine 91 JSMGG izkazuje oblikovanje rezervnega sklada oziroma rezervacije za kreditna tveganja v javnih skladih. Po 36. členu ZJS-1 mora sklad obvladovati kreditna tveganja z oblikovanjem zadostnih rezervacij za kreditna tveganja in pri tem smiselno uporabljati predpise Banke Slovenije, ki veljajo za banke. Na zadnji dan leta 2020 smo rezervo uskladili skladno s Pravilnikom za ocenjevanje, spremljanje in obvladovanje kreditnih tveganj. Na podlagi stanja posojil posameznih kreditojemalcev, ki zamujajo s plačili, smo ocenili, da ostane višina rezervnega sklada 200.000,00 EUR nespremenjena. Sredstva za rezervni sklad so na podračunu namenskih sredstev JSMGG.

Sklad namenskega premoženja v javnih skladih znaša 8.912.432,30 EUR.

V skladu namenskega premoženja v podskupini 940 JSMGG izkazuje:

- Sklad namenskega premoženja v finančnih skladih – 9401,
- Sklad namenskega premoženja za unovčena poročstva – 9402,
- Sklad namenskega premoženja za drugo – 9403.

Znesek premoženja na kontu 9401 – Sklad namenskega premoženja ostaja enak kot v predhodnem letu, in sicer 6.054.348,22 EUR. V letu 2020 občine ustanoviteljice skladno s sprejetim finančnim načrtom za leto 2020 niso vplačale namenskega premoženja. Delež posameznih občin ustanoviteljic na dan 31. 12. 2020 je prikazan v spodnji tabeli:

konto	OBČINE USTANOVITELJICE	Stanje na dan 31.12.2020 v EUR	Delež v %
94011	namensko premoženje MONG	3.239.823,56	53,51
94012	namensko premoženje BRDA	560.311,32	9,25
94013	namensko premoženje KANAL OB SOČI	596.299,53	9,85
94014	namensko premoženje MIREN - KOSTANJEVICA	511.533,62	8,45
94015	namensko premoženje ŠEMPETER - VRTOJBA	708.081,47	11,70
94015	namensko premoženje RENČE - VOGRSKO	438.298,72	7,24
9401	NAMENSKO PREMOŽENJE	6.054.348,22	100,00

Vsa vplačana namenska sredstva občin so v skladu z ZJS-1 vpisana v Sodni register.

Sklad za unovčena poročstva – 9402 znaša 3.111,17 EUR.

Sklad namenskega premoženja za drugo – 9403 v višini 2.854.972,91 EUR zajema:

- Sklad za dana posojila, ki na dan 31. 12. 2020 znaša 5.748.982,84 EUR in predstavlja celoten znesek neodplačanih glavnih dolgoročno danih posojil.
- Sklad za neopredmetena in opredmetena osnovna sredstva in drobni inventar je prikazan na kontu 940320 in znaša 18.604,58 EUR.
- Presežek prihodkov nad odhodki preteklih let, ki je ob zaključku poslovnega leta 2020 znašal 1.904.104,20 EUR.

- Presežek odhodkov nad prihodki preteklih let je ob koncu leta 2019 znašal 4.816.366,79 EUR. Presežek odhodkov nad prihodki prejšnjih let v višini 351,92 EUR, ki se nanaša na ugotovljeno preplačilo iz naslova financiranja stroškov delovanja MONG v preteklih letih v skupni višini 246.329,00 EUR, zmanjšano za zapadle zahtevke iz leta 2018, 2019 ter 2020 v skupni višini 242.817,08 EUR.

Rezultat tekočega leta v višini 738.698,46 EUR je kot presežek odhodkov nad prihodki prikazan na kontu 9413.

Dolgoročne obveznosti iz poslovanja na dan 31. 12. 2020 znašajo 351,92 EUR (konto - 9712). Nanašajo se na preplačilo MONG iz naslova financiranja stroškov delovanja JSMGG v preteklih letih v višini 246.329,00 EUR, zmanjšano za pobot z MONG v višini 70.813,56 EUR v letu 2018, 87.700,44 EUR v letu 2019 in 87.463,08 EUR v letu 2020.

Pasiva skupaj znaša **8.421.501,09 EUR**.

5.4 Izkaz prihodkov in odhodkov

Prihodki JSMGG so v letu 2020 znašali 103.259,46 EUR.

Prihodke sestavljajo:

- Prihodki od obresti v višini 1.676,98 EUR; od tega so obresti sredstev, vezanih v depozite, 106,22 EUR ter skupne zamudne obresti posojilojemalcev v višini 1.570,76 EUR.
- Drugi nedavčni prihodki so znašali 23.036,83 EUR. Prihodki iz naslova prefakturiranja zavarovalnih premij posojilojemalcem, ki so se odločili za zavarovanje kredita pri zavarovalnici, znašajo 23.016,67 EUR, prihodki iz naslova preplačil pa 20,16 EUR.
- Skupni transferni prihodki (občinski in državni) znašajo 78.545,65 EUR. Transferni prihodki iz občinskega proračuna v višini 77.321,94 EUR predstavljajo nakazila občin ustanoviteljic (izvzeta je MONG zaradi preplačil iz preteklih let v obračunani višini 87.463,08 EUR) za izdane in zapadle zahtevke na podlagi Pogodbe o financiranju delovanja Javnega sklada malega gospodarstva Goriške. Predmet pogodbe je zagotavljanje sredstev za delovanje JSMGG v skladu z 22. členom Odloka. V skladu s prvim odstavkom 32. člena Odloka občine ustanoviteljice zagotavljajo sredstva za delovanje sorazmerno z ugotovljenim namenskim premoženjem posamezne občine, vpisanim v sodni register. JSMGG je prejela sredstva za delovanje koristil skladno s sprejetim Poslovnim in finančnim načrtom za leto 2020. Transferni prihodki iz državnega proračuna v višini 1.223,71 EUR pa se nanašajo na dodatek za delo v rizičnih razmerah po 11. točki prvega odstavka 39. člena Kolektivne pogodbe za javni sektor za obdobje razglašene epidemije COVID-19, in sicer za obdobje od 16. marca do 31. maja 2020.

Odhodki so znašali 189.162,88 EUR, v JSMGG jih razvrščamo na tekoče in investicijske odhodke.

Tekoči odhodki v višini 184.319,44 EUR se delijo na:

- Plače in druge izdatke za štiri zaposlene v skupni višini 116.038,18 EUR. Vanje uvrščamo plače in dodatke v višini 107.256,61 EUR, regres za letni dopust v znesku 3.817,03 EUR ter za 4.964,54 EUR povračil in nadomestil zaposlenim.
- Prispevke delodajalca za socialno varnost zaposlenih v skupni višini 19.091,35 EUR, kamor spadajo prispevki za pokojninsko in invalidsko zavarovanje (9.518,78 EUR), prispevek za zdravstveno zavarovanje (7.625,93 EUR), prispevek za zaposlovanje (139,39 EUR), prispevek za starševsko varstvo (107,55 EUR) ter premije kolektivnega dodatnega pokojninskega zavarovanja (1.699,70 EUR).

- Izdatke za blago in storitve v višini 49.189,91 EUR. Izdatke za blago in storitve sestavljajo stroški pisarniškega materiala in oglaševalskih storitev v višini 8.680,08 EUR, poštna storitve v znesku 27,87 EUR, izdatki za službena potovanja v višini 149,94 EUR, poslovne najemnine in zakupnine v višini 8.293,80 EUR in drugi operativni odhodki v višini 31.717,61 EUR. Drugi operativni stroški zajemajo stroške seminarjev in izobraževanj v višini 219,60 EUR, stroške sejnin 1.559,24 EUR, odvetniške stroške v višini 976,00 EUR, stroške plačilnega prometa v višini 22,92 EUR, stroške pooblaščenca v višini 2.159,40 EUR ter prejete račune za zavarovanje posojil v višini 26.780,45 EUR, ki jih v nadaljevanju prefakturiramo posojilojemalcem.

Za tekoče vzdrževanje smo porabili 320,61 EUR.

Investicijski odhodki so v letu 2020 znašali 4.843,44 EUR in vanje uvrščamo:

- Stroške nakupa opreme v višini 3.745,44 EUR.
- Nakup nematerialnega premoženja v višini 1.098,00 EUR.

Odhodki v letu 2020 so za 85.903,42 EUR višji od prihodkov.

5.5 Izkaz računa finančnih terjatev in naložb

Izkaz računa finančnih terjatev in naložb za leto 2020 izkazuje prejemke v višini 996.913,96 EUR in izdatke v višini 1.649.700,00 EUR.

V letu 2020 znašajo prejeta vračila danih posojil 996.913,96 EUR. Nanašajo se na vračila danih posojil posameznikov v višini 360.477,52 EUR in vračila posojil gospodarskih družb v višini 636.436,44 EUR.

Zaradi epidemije COVID-19, ki je v letu 2020 prizadela celoten svet in se že marca odrazila tudi na našem domačem gospodarstvu, je JSMGG vsem posojilojemalcem, ki so zaprosili za odlog plačila posameznih obrokov, reprogramiral posojila. V letu 2020 smo reprogramirali 31 posojil, v mesecu januarju 2021 pa še dodatnih 10.

Vse ostale posojilojemalce, ki so zamujali s plačili zapadlih obrokov posojil, smo opominjali skladno s sprejetim Pravilnikom za ocenjevanje, spremljanje in obvladovanje kreditnega tveganja ter skladno z vrsto zavarovanj, sklenjenih za posamično posojilo. Vsako obvestilo o zamudi – opomin smo podkrepili z opominjanjem preko elektronske pošte kakor tudi s telefonsko izterjavo.

Ob koncu leta 2020 smo imeli na sodišču v izvršbi ali v sodnih postopkih 6 posojilojemalcev, zadeve rešujemo skupaj z odvetnico.

Za predčasno vračilo posojila se je v letu 2020 odločilo kar sedem posojilojemalcev, štiri so bili že proti koncu z odplačevanjem obrokov, dva sta se odločila odplačati posojilo zaradi izbrisa hipoteke, en posojilojemalec pa je vrnil posojilo zaradi izboljšane finančne situacije.

V letu 2020 smo izplačali 46 posojil v skupni višini 1.649.700,00 EUR. Posameznikom je bilo izplačanih 587.800,00 EUR, in sicer samostojnim podjetnikom 9 posojil v znesku 326.200,00 EUR in kmetom 10 posojil v višini 261.600,00 EUR. Gospodarskim družbam je bilo nakazanih 27 posojil v skupnem znesku 1.061.900,00 EUR.

Razlika med prilivi in odlivi v izkazu računa finančnih terjatev in naložb izkazuje več izplačanih kot prejetih posojil v višini 652.786,04 EUR.

5.6 Izkaz računa financiranja

JSMGG se v letu 2020 ni zadolževal ali odplačeval dolga.

Rezultat vseh treh bilanc: izkaza prihodkov in odhodkov, izkaza računa finančnih terjatev in naložb ter izkaza računa financiranja izkazuje zmanjšanje sredstev na računih za 738.689,46 EUR. Zmanjšanje sredstev izhaja iz razlike med več podeljenimi posojili kot vrnjenimi v višini 652.786,04 EUR in razlike med višjimi odhodki nad prihodki v višini 85.903,42 EUR.

5.7 Presežek v skladu z zakonom o fiskalnem pravilu

V skladu z Zakonom o fiskalnem pravilu in 77. členom ZIPRS1718 javni skladi izračunavajo zbrane presežke preteklih let po denarnem toku in jih zmanjšujejo za neplačane obveznosti, razen za neplačane obveznosti iz naslova odplačila glavnice dolga ter za neporabljene donacije in za neporabljena namenska sredstva.

Presežek po denarnem toku izhaja iz Izkaza prihodkov in odhodkov drugih uporabnikov, kamor spada tudi JSMGG in je njihov temeljni poslovni izid. Za druge uporabnike 19. člen ZR določa, da se v izidu poslovanja ugotavlja presežek prihodkov nad odhodki ali odhodkov nad prihodki. Presežek se razporeja v skladu z zakonom, ki ureja status uporabnika, in odločitve ustanovitelja. Ker pa so za druge uporabnike pomembni tudi prejemki in izdatki, ki jih izkazujejo v Izkazu računa finančnih terjatev in naložb ter v Izkazu računa financiranja, pri izračunu presežka prihodkov (in prejemkov) po denarnem toku upoštevajo tudi ta dva izkaza. Javni skladi evidenčno knjižimo prihodke in odhodke ter prejemke in izdatke. Presežek vseh izkazov je osnova za izračunavanje presežka po fiskalnem pravilu.

JSMGG v letu 2020 ne izkazuje presežkov, rezultat je razviden iz Izkaza računa financiranja, zato za obračunsko leto 2020 ne prikazujemo izračuna presežkov v skladu z Zakonom o fiskalnem pravilu.

6 PRILOGE

BILANCA STANJA

ČLENITEV SKUPINE KONTOV	NAZIV SKUPINE KONTOV	Znesek v EUR	
		Leto 2019	Leto 2020
1	2	4	5
	A) DOLGOROČNA SREDSTVA IN SREDSTVA V UPRAVLJANJU	4.076.052	4.582.994
0	NEOPREDMETENA SREDSTVA IN DOLGOROČNE AKTIVNE ČASOVNE RAZMEJITVE	22.204	23.302
1	POPRAVEK VREDNOSTI NEOPREDMETENIH SREDSTEV	4.071	8.530
2	NEPREMIČNINE	0	0
3	POPRAVEK VREDNOSTI NEPREMIČNIN	0	0
4	OPREMA IN DRUGA OPREDMETENA OSNOVNA SREDSTVA	3.462	7.207
5	POPRAVEK VREDNOSTI OPREME IN DRUGIH OPREDMETENIH OSNOVNIH SREDSTEV	2.844	3.374
6	DOLGOROČNE FINANČNE NALOŽBE	0	0
7	DOLGOROČNO DANA POSOJILA IN DEPOZITI	4.054.190	4.561.278
8	DOLGOROČNE TERJATVE IZ POSLOVANJA	3.111	3.111
9	TERJATVE ZA SREDSTVA DANA V UPRAVLJANJE	0	0
	B) KRATKOROČNA SREDSTVA; RAZEN ZALOG IN AKTIVNE ČASOVNE RAZMEJITVE	4.428.309	3.838.507
10	DENARNA SREDSTVA V BLAGAJNI IN TAKOJ UNOVČLJIVE VREDNOSTNICE	0	0
11	DOBROIMETJE PRI BANKAH IN DRUGIH FINANČNIH USTANOVAH	1.062.086	2.503.396
12	KRATKOROČNE TERJATVE DO KUPCEV	0	92
13	DANI PREDUJMI IN VARŠČINE	0	0
14	KRATKOROČNE TERJATVE DO UPORABNIKOV ENOTNEGA KONTNEGA NAČRTA	28.730	31.835
15	KRATKOROČNE FINANČNE NALOŽBE	3.322.006	1.287.705
16	KRATKOROČNE TERJATVE IZ FINANCIRANJA	3.053	2.400
17	DRUGE KRATKOROČNE TERJATVE	0	0
18	NEPLAČANI ODHODKI	12.434	13.079
19	AKTIVNE ČASOVNE RAZMEJITVE	0	0
	C) ZALOGE	0	0
30	OBRAČUN NABAVE MATERIALA	0	0
31	ZALOGE MATERIALA	0	0
32	ZALOGE DROBNEGA INVENTARJA IN EMBALAŽE	0	0
33	NEDOKONČANA PROIZVODNJA IN STORITVE	0	0
34	PROIZVODI	0	0
35	OBRAČUN NABAVE BLAGA	0	0
36	ZALOGE BLAGA	0	0
37	DRUGE ZALOGE	0	0
	I. AKTIVA SKUPAJ	8.504.361	8.421.501

ČLENITEV SKUPINE KONTOV	NAZIV SKUPINE KONTOV	Znesek v EUR	
		Leto 2019	Leto 2020
99	AKTIVNI KONTI IZVENBILANČNE EVIDENCE	0	0
	D) KRATKOROČNE OBVEZNOSTI IN PASIVNE ČASOVNE RAZMEJITVE	44.217	47.406
20	KRATKOROČNE OBVEZNOSTI ZA PREJETE PREDUJME IN VARŠČINE	0	0
21	KRATKOROČNE OBVEZNOSTI DO ZAPOSLENIH	9.432	10.208
22	KRATKOROČNE OBVEZNOSTI DO DOBAVITELJEV	1.102	862
23	DRUGE KRATKOROČNE OBVEZNOSTI IZ POSLOVANJA	1.436	1.488
24	KRATKOROČNE OBVEZNOSTI DO UPORABNIKOV ENOTNEGA KONTNEGA NAČRTA	465	521
25	KRATKOROČNO OBVEZNOSTI DO FINANCERJEV	0	0
26	KRATKOROČNE OBVEZNOSTI IZ FINANCIRANJA	0	0
28	NEPLAČANI PRIHODKI	31.782	34.327
29	PASIVNE ČASOVNE RAZMEJITVE	0	0
	E) LASTNI VIRI IN DOLGOROČNE OBVEZNOSTI	8.460.144	8.374.095
90	SPLOŠNI SKLAD	0	0
91	REZERVNI SKLAD	200.000	200.000
92	DOLGOROČNE PASIVNE ČASOVNE RAZMEJITVE	0	0
93	DOLGOROČNE REZERVACIJE	0	0
940	SKLAD NAMENSKEGA PREMOŽENJA V JAVNIH SKLADIH	8.366.542	8.912.432
9410	SKLAD PREMOŽENJA V DRUGIH PRAVNIH OSEBAH JAVNEGA PRAVA, KI JE V NJIHOVI LASTI, ZA NEOPREDMETENA SREDSTVA IN OPREDMETENA OSNOVNA	0	0
9411	SKLAD PREMOŽENJA V DRUGIH PRAVNIH OSEBAH JAVNEGA PRAVA, KI JE V NJIHOVI LASTI, ZA FINANČNE NALOŽBE	0	0
9412	PRESEŽEK PRIHODKOV NAD ODHODKI	0	0
9413	PRESEŽEK ODHODKOV NAD PRIHODKI	194.213	738.689
96	DOLGOROČNE FINANČNE OBVEZNOSTI	0	0
97	DRUGE DOLGOROČNE OBVEZNOSTI	87.815	352
980	OBVEZNOSTI ZA NEOPREDMETENA SREDSTVA IN OPREDMETENA OSNOVNA SREDSTVA	0	0
981	OBVEZNOSTI ZA DOLGOROČNE FINANČNE NALOŽBE	0	0
985	PRESEŽEK PRIHODKOV NAD ODHODKI	0	0
986	PRESEŽEK ODHODKOV NAD PRIHODKI	0	0
	I. PASIVA SKUPAJ	8.504.361	8.421.501
99	PASIVNI KONTI IZVENBILANČNE EVIDENCE		0

IZKAZ PRIHODKOV IN ODHODKOV

ČLENITEV	NAZIV KONTA	REALIZACIJA 2020 V EUR	REALIZACIJA 2019 V EUR	FINANČNI NAČRT 2020 V EUR	REALIZACIJA 2020/ FINANČNI NAČRT 2020	REALIZACIJA 2020/ REALIZACIJA 2019
1	2	3	4	5	6	7
	I. SKUPAJ PRIHODKI (70+71+72+73+74)	103.259,46	104.796,92	125.357,00	82%	99%
	TEKOČI PRIHODKI	103.259,46	104.796,92	125.357,00	82%	99%
70	DAVČNI PRIHODKI	0	0	0		
71	NEDAVČNI PRIHODKI (710+711+712+713+714)	24.713,81	29.920,21	21.100,00	117%	83%
710	UDELEŽBA NA DOBIČKU IN DOHODKI OD PREMOŽENJA	1.676,98	3.443,86	1.100,00	152%	49%
7100	Udeležba na dobičku javnih podjetij in javnih fin. institucij					
7101	Prihodki od udeležbe na dobičku drugih podj.in fin. institucij					
7102	Prihodki od obresti	1.676,98	3.443,86	1.100,00	152%	49%
7103	Prihodki od premoženja	0	0	0		
711	TAKSE IN PRISTOJBINE	0	0	0		
712	DENARNE KAZNI	0	0	0		
713	PRIHODKI OD PRODAJE BLAGA IN STORITEV	0	0	0		
714	DRUGI NEDAVČNI PRIHODKI	23.036,83	26.476,35	20.000,00	115%	87%
7140	Drugi prostovoljni prispevki za socialno varnost	0	0	0		
7141	Drugi nedavčni prihodki (preplač.- str. vnovč. garancij, zav. premije)	23.036,83	26.476,35	20.000,00	115%	87%
71419	Zmanjšanje rezerve					
72	KAPITALSKI PRIHODKI	0	0	0		
73	PREJETE DONACIJE	0	0	0		
74	TRANSFERNI PRIHODKI	78.545,65	74.876,71	104.257,00	75%	105%
740	TRANSFERNI PRIHODKI IZ DRUGIH JAVNOFINANČNIH INSTITUCIJ	78.545,65	74.876,71	104.257,00	75%	105%
7400	Prejeta sredstva iz državnega proračuna	1.223,71	0,00	0,00		
7401	Prejeta sredstva iz proračuna lokalnih skupnosti	77.321,94	74.876,71	104.257,00	74%	103%
7402	Prejeta sredstva iz skladov socialnega zavarovanja	0	0	0		
7403	Prejeta sredstva iz drugih javnih skladov	0	0	0		
	II. SKUPAJ ODHODKI (40+41+42+43)	189.162,88	178.171,19	212.072,00	89%	106%
40	TEKOČI ODHODKI (400+401+402+403+404+409)	184.319,44	178.171,19	209.072,00	88%	103%
400	PLAČE IN DRUGI IZDATKI ZAPOSLENIM	116.038,18	111.926,45	126.520,00	92%	104%
4000	Plače	107.256,61	103.417,79	0,00		104%
4001	Regres za LD	3.817,03	3.546,52	0,00		108%
4002	Povračila in nadomestila	4.964,54	4.962,14	0,00		100%
401	PRISPEVKI DELODAJALCEV ZA SOC.VARNOST	19.091,35	18.371,08	20.232,00	94%	104%

ČLENITEV	NAZIV KONTA	REALIZACIJA 2020 V EUR	REALIZACIJA 2019 V EUR	FINANČNI NAČRT 2020 V EUR	REALIZACIJA 2020/ FINANČNI NAČRT 2020	REALIZACIJA 2020/ REALIZACIJA 2019
402	IZDATKI ZA BLAGO IN STORITVE	49.189,91	47.873,66	62.320,00	79%	103%
4020	Pisarniški splošni material in storitve (objava razpisov, literatura, reprezentanca)	8.680,08	10.972,14	11.800,00	74%	79%
4022	Energija, voda in komunikacije	27,87	0,00	0,00		
4024	Izdatki za službena potovanja	149,94	192,28	250	60%	78%
4024	Stroški prevoza in kilometrina	0	0	0		
4026	Poslovne najemnine in zakupnine	8.293,80	8.922,99	9.710,00	85%	93%
4029	Drugi operativni odhodki (sejnine, odvetniške storitve, sodni stroški, stroški plačilnega prometa, strokovno izobraževanje, str. zunanjih sodelavcev, zav. premije)	31.717,61	27.786,25	40.560,00	78%	114%
4025	Tekoče vzdrževanje	320,61	0,00	0,00		
403	PLAČILA DOMAČIH OBRESTI	0	0	0		
404	PLAČILA OBRESTI V TUJINO	0	0	0		
409	REZERVE	0	0	0		
41	TEKOČI TRANSFERI (410+411+412+413+414)	0,00	0,00	0,00		
410	SUBVENCIJE	0	0	0		
411	TRANSFERI POSAMEZNIKOM IN GOSPODINJSTVOM	0	0	0		
412	TRANSFERI NEPROFIT.ORGANIZACIJ.IN USTANOVAM	0	0	0		
413	DRUGI TEKOČI DOMAČI TRANSFERI	0	0	0		
4130	Drugi tekoči transferi občinam	0	0	0		
4132	Tekoči transferi v javne sklade	0	0	0		
414	TEKOČI TRANSFERI V TUJINO	0	0	0		
42	INVESTICIJSKI ODHODKI	4.843,44	0,00	3.000,00	161%	
4202	Nakup opreme	3745,44	0	3.000,00	125%	
4207	Nakup nematerialnega premoženja	1.098,00	0,00	0,00		
43	INVESTICIJSKI TRANSFERI	0	0	0		
	III. PRESEŽEK (PRIMANJKLJAJ) PRIHODKOV NAD ODHODKI (I.-II.)	-85.903,42	-73.374,27	-86.715,00	99%	117%

IZKAZ RAČUNA FINANČNIH TERJATEV IN NALOŽB

ČLENITEV	NAZIV KONTA	REALIZACIJA 2020 V EUR	REALIZACIJA 2019 V EUR	FINANČNI NAČRT 2020 V EUR	REALIZACIJA 2020/FINANČI NAČRT 2020	REALIZACIJA 2020/ REALIZACIJA 2019
1	2	3	4	5	6	7
75	IV. PREJETA VRAČILA DANIH POSOJIL IN PRODAJA KAPITALSKIH DELEŽEV (750+751+752)	996.913,96	1.321.360,96	670.000,00	149%	75%
750	PREJETA VRAČILA DANIH POSOJIL	996.913,96	1.321.360,96	670.000,00	149%	75%
7500	Prejeta vrač. danih posojil-od posameznikov	360.477,52	521.176,49	260.000,00	139%	69%
7501	Prejeta vrač. danih posojil-od javnih skladov	0	0	0		
7502	Prejeta vrač. danih posojil-od javnih podjetij	0	0	0		
7503	Prejeta vrač. danih posojil-od finanč. institucij	0	0	0		
7504	Prejeta vrač. danih posojil-od privat. podjetij	636.436,44	800.184,47	410.000,00	155%	80%
7505	Prejeta vrač. danih posojil-od drugih ravni države	0	0	0		
7506	Prejeta vrač. danih posojil iz tujine	0	0	0		
7507	Prejeta vrač. danih posojil državnemu proračunu	0	0	0		
751	PRODAJA KAPITALSKIH DELEŽEV	0	0	0		
752	KUPNINE IZ NASLOVA PRIVATIZACIJE	0	0	0		
44	V. DANA POSOJILA IN POVEČANJE KAPITALSKIH DELEŽEV (440+441+442)	1.649.700,00	1.346.600,00	1.200.000,00	137%	123%
440	DANA POSOJILA	1.649.700,00	1.346.600,00	1.200.000,00	137%	123%
4400	Dana posojila posameznikom	587.800,00	449.900,00	460.000,00	128%	131%
	Dana posojila posameznikom -za infrastrukturo v obrt. conah	0	0	0		
4401	Dana posojila javnim skladom	0	0	0		
4402	Dana posojila javnim podjetjem	0	0	0		
4403	Dana posojila finančnim institucijam	0	0	0		
4404	Dana posojila privatnim podjetjem	1.061.900,00	896.700,00	740.000,00	144%	118%
	Dana posojila privatnim podjetjem-za infrastrukturo v obrt. conah	0	0	0		
4405	Dana posojila drugim ravnem države	0	0	0		
4406	Dana posojila v tujino	0	0	0		
4407	Dana posojila državnemu proračunu	0	0	0		
441	POVEČANJE KAPITALSKIH DELEŽEV	0	0	0		
442	PORABA SREDSTEV KUPNIN IZ NASL.PRIVATIZ.	0	0	0		
	VI. PREJETA MINUS DANA POSOJILA IN SPREMEMBE KAPITALSKIH DELEŽEV (IV.- V.)	-652.786,04	-25.239,04	-530.000,00	123%	2586%

IZKAZ RAČUNA FINANCIRANJA

ČLENITEV	NAZIV KONTA	REALIZACIJA 2020 V EUR	REALIZACIJA 2019 V EUR	FINANČNI NAČRT 2020 V EUR	REALIZACIJA 2020/FINANČI NAČRT 2020	REALIZACIJA 2020/ REALIZACIJA 2019
1	2	3	4	5	6	7
50	VII. ZADOLŽEVANJE (500+501)	0,00	0,00	0,00		
500	DOMAČE ZADOLŽEVANJE	0	0	0		
501	ZADOLŽEVANJE V TUJINI	0	0	0		
55	VIII. ODPLAČILA DOLGA (550+551)	0	0	0		
550	ODPLAČILA DOMAČEGA DOLGA	0	0	0		
551	ODPLAČILA DOLGA V TUJINO	0	0	0		
	IX. NETO ZADOLŽEVANJE (VII.-VIII.)	0	0	0		
	X. POVEČANJE SREDSTEV NA RAČUNIH (I.+IV.+VII.-II.-V.-VIII.)	-738.689,46	-98.613,31	-616.715,00	120%	749%