



Javni sklad malega gospodarstva Goriške  
Trg Edvarda Kardelja 1  
5000 Nova Gorica  
Tel.: +386 5 33 50 367

LETNO POROČILO

JAVNEGA SKLADA MALEGA GOSPODARSTVA GORIŠKE

ZA LETO 2018

Nova Gorica, februar 2019

1	LETNO POROČILO.....	1
2	POSLOVNO POROČILO .....	2
2.1	Ustanovitev.....	2
2.2	Status.....	2
2.3	JSMGG danes.....	2
2.4	Osnovni podatki.....	3
2.5	Organi JSMGG.....	3
2.6	Pravne podlage, ki opredeljujejo delo JSMGG .....	3
3	PREGLED ODOBRENIH POSOJIL NA PODROČJU GOSPODARSTVA .....	5
3.1	Poročilo o javnih razpisih neposrednih posojil za področje gospodarstva .....	5
3.1.1	Javni razpis neposrednih posojil za področje gospodarstva .....	5
3.1.2	Javni razpis neposrednih dolgoročnih <b>investicijskih posojil</b> za pospeševanje razvoja gospodarstva .....	6
3.1.3	Analiza posojil po namenu .....	8
3.1.4	Analiza posojil glede na dejavnost podjetja .....	9
3.1.5	Javni razpis neposrednih dolgoročnih posojil za <b>razvojne projekte</b> .....	10
3.1.6	Analiza posojil po namenu .....	12
3.1.7	Analiza posojil glede na dejavnost podjetja .....	12
3.1.8	Javni razpis neposrednih dolgoročnih posojil za <b>mikroposojila</b> .....	13
3.1.9	Analiza posojil po namenu .....	15
3.1.10	Analiza posojil glede na dejavnost podjetja .....	15
3.1.11	Pregled namenske porabe posojil po občinah .....	17
3.1.11.1	Občina Brda .....	17
3.1.11.2	Občina Kanal ob Soči.....	17
3.1.11.3	Občina Miren – Kostanjevica .....	17
3.1.11.4	Mestna občina Nova Gorica .....	18
3.1.11.5	Občina Renče – Vogrsko .....	20
3.1.11.6	Občina Šempeter – Vrtojba .....	21
4	PREGLED ODOBRENIH POSOJIL NA PODROČJU KMETIJSTVA .....	22
4.1	Poročilo o javnih razpisih neposrednih posojil za področje kmetijstva v letu 2018.....	22
4.2	Analiza posojil po namenu .....	23
4.3	Analiza posojil glede na dejavnost prejemnika .....	24
4.4	Pregled porabe posojil po občinah .....	25
4.4.1	Občina Brda .....	25
4.4.2	Občina Kanal ob Soči .....	25
4.4.2.1	Mestna občina Nova Gorica .....	26
5	PREGLED REALIZACIJE DOLGOROČNIH CILJEV .....	27
5.1	Pregled rezultatov obdobja 2014–2018 .....	27
5.1.1	Pregled rezultatov obdobja 2014–2018 za gospodarstvo .....	27

5.1.2	Pregled rezultatov obdobja 2014–2018 za kmetijstvo.....	29
<b>5.2</b>	<b>Pregled poslovnih ciljev JSMGG.....</b>	<b>31</b>
5.2.1	Obvladovanje tveganja.....	31
5.2.2	Sodelovanje s podpornimi subjekti .....	31
5.2.3	Zunanje komuniciranje.....	31
<b>6</b>	<b>RAČUNOVODSKO POROČILO.....</b>	<b>32</b>
<b>6.1</b>	<b>REALIZACIJA FINANČNEGA NAČRTA ZA LETO 2018.....</b>	<b>32</b>
6.1.1	Prihodki.....	32
6.1.2	Odhodki.....	33
6.1.3	Presežek odhodkov nad prihodki .....	33
6.1.4	Prejeta vračila danih posojil.....	33
6.1.5	Dana posojila .....	33
6.1.6	Povečanje namenskega premoženja.....	34
6.1.7	Obrazložitev ostalih finančnih podatkov.....	34
<b>6.2</b>	<b>BILANCA STANJA .....</b>	<b>35</b>
6.2.1	Dolgoročna sredstva in sredstva v upravljanju .....	35
6.2.2	Kratkoročna sredstva .....	36
6.2.3	Kratkoročni viri .....	36
6.2.4	Dolgoročni viri .....	36
<b>6.3</b>	<b>IZKAZ PRIHODKOV IN ODHODKOV.....</b>	<b>39</b>
<b>6.4</b>	<b>IZKAZ RAČUNA FINANČNIH TERJATEV IN NALOŽB .....</b>	<b>39</b>
<b>6.5</b>	<b>IZKAZ RAČUNA FINANCIRANJA .....</b>	<b>40</b>
<b>6.6</b>	<b>REZULTAT BILANC .....</b>	<b>40</b>
<b>6.7</b>	<b>IZRAČUN PRESEŽKA V SKLADU Z ZAKONOM O FISKALNEM PRAVILU .....</b>	<b>40</b>
<b>7</b>	<b>PRILOGE.....</b>	<b>41</b>
	BILANCA STANJA .....	41
	IZKAZ PRIHODKOV IN ODHODKOV V EUR .....	44
	IZKAZ RAČUNA FINANČNIH TERJATEV IN NALOŽB V EUR .....	46
	IZKAZ RAČUNA FINANCIRANJA .....	47
	REZULTAT BILANC PO NAMENU .....	48
	OBISKI NAŠIH POSOJILOJEMALCEV .....	53

# 1 LETNO POROČILO

Letno poročilo Javnega sklada malega gospodarstva Goriške za leto 2018 je pripravljeno na podlagi:

- Zakona o javnih financah, ZJF (Uradni list RS, št. 11/11 in spremembe);
- Zakona o računovodstvu, ZR (Uradni list RS, št. 23/99 in spremembe);
- Pravilnika o razčlenjevanju in merjenju prihodkov in odhodkov pravnih oseb javnega prava (Uradni list RS, št. 134/03 in spremembe; odslej Pravilnik o razčlenjevanju prihodkov in odhodkov);
- Pravilnika o enotnem kontnem načrtu za proračun, proračunske uporabnike in druge osebe javnega prava (Uradni list RS, št. 112/09 in spremembe; odslej Pravilnik o EKN);
- Pravilnika o načinu in rokih usklajevanja terjatev in obveznosti po 37. členu Zakona o računovodstvu (Uradni list RS, št. 117/02 in spremembe; odslej Pravilnik o usklajevanju po 37. členu);
- Pravilnika o sestavljanju letnih poročil za proračun, proračunske uporabnike in druge osebe javnega prava (Uradni list RS, št. 115/02 in spremembe; odslej Pravilnik o sestavljanju letnih poročil);
- Navodila o pripravi zaključnega računa državnega in občinskega proračuna ter metodologije za pripravo poročila o doseženih ciljih in rezultatih neposrednih in posrednih uporabnikov proračuna (Uradni list RS, št. 12/01 in spremembe; odslej Navodilo o pripravi zaključnega računa in metodologiji za pripravo poročila o doseženih ciljih in rezultatih);
- Navodila o predložitvi letnih in zaključnih poročil ter drugih podatkov poslovnih subjektov (Uradni list RS, 86/2016 in spremembe; odslej Navodilo o predložitvi);
- Zakona o fiskalnem pravilu (Uradni list RS, št. 55/15);
- Zakona o izvrševanju proračunov Republike Slovenije za leti 2017 in 2018 (ZIPRS1718) (Uradni list RS, št. 80/16 in spremembe).

Vsebino letnega poročila uporabnikov EKN določata 21. člen ZR in pravilnik o sestavljanju letnih poročil. Letno poročilo sestavljata poslovno in računovodsko poročilo.

Računovodsko poročilo sestavljata dva računovodska izkaza – bilanca stanja ter izkaz prihodkov in odhodkov s pojasnilom k njima.

## 2 POSLOVNO POROČILO

### 2.1 Ustanovitev

Javni sklad malega gospodarstva Goriške (JSMGG) je leta 1992 ustanovila občina Nova Gorica z namenom pospeševanja razvoja in ustanavljanja podjetij, obrtnih zadrug in zasebnikov, ki opravljajo gospodarsko dejavnost. Gospodarski razvoj naj bi pospešila z ugodnim kreditiranjem, zagotavljanjem poroštev in drugimi oblikami finančnih spodbud.

### 2.2 Status

JSMGG je pravna oseba javnega prava, ustanovljena kot sklad po Zakonu o javnih skladih. Z uveljavitvijo Zakona o javnih skladih (Uradni list RS, št. 22/00) se je JSMGG preoblikoval v javni finančni sklad in se vpisal v sodni register. Odlok o ustanovitvi JSMGG so sprejele mestna občina Nova Gorica, občina Brda, občina Miren - Kostanjevica in občina Šempeter - Vrtojba. V letu 2003 je k JSMGG pristopila občina Kanal ob Soči, v letu 2006 pa tudi občina Renče - Vogrsko z delitvijo mestne občine Nova Gorica.

Z novelo Zakona o javnih skladih – ZJS-1 (Uradni list RS, št. 77/2008; v nadaljnjem besedilu ZSJ-1) je bilo določeno, da se javni skladi občin, ki ne razpolagajo s predpisano višino kapitala, pripojijo drugi pravni osebi javnega prava ali se statusno preoblikujejo v javni zavod, javno agencijo ali ustanovo. Dana pa je bila tudi možnost, da lahko občina, ki je ustanovitelj javnega sklada, ki ne razpolaga z zadostnim kapitalom, v roku enega leta od uveljavitve zakona sprejme sklep, da bo ta javni sklad združila s sorodnimi občinskimi skladi na nivoju pokrajine, ko se bodo ti ustanovili. Za to možnost so se odločile občine ustanoviteljice JSMGG in v letu 2010 so vsi občinski sveti občin ustanoviteljic in mestni svet mestne občine Nova Gorica tak sklep tudi sprejeli. JSMGG v skladu s 3. odstavkom 53. člena ZSJ-1 nadaljuje z delom ne glede na višino kapitala. Zaradi sprememb, ki jih je uvedel ZSJ-1, so mestni in občinski sveti sprejeli Odlok o spremembah in dopolnitvah Odloka o ustanovitvi Javnega sklada malega gospodarstva Goriške, ki je bil objavljen dne 18. 3. 2016 (Uradni list RS, št. 21/2016).

### 2.3 JSMGG danes

JSMGG izvaja finančne spodbude v obliki:

- ugodnih neposrednih in posrednih posojil za razvojne projekte podjetij in kmetijskih gospodarstev;
- garancij oziroma poroštev za najete kredite za razvojne projekte podjetij in kmetijskih gospodarstev;
- subvencij obrestnih mer, stroškov kreditiranja in stroškov garancij;
- subvencij za razvojne projekte podjetij in kmetijskih gospodarstev;
- drugih oblik spodbud in pomoči skladno s predpisi.

Na ta način je JSMGG izboljšal dostop do finančnih sredstev mikro, malim in srednjim podjetjem ter kmetijskim gospodarstvom.

## 2.4 Osnovni podatki

Sedež Sklada: Trg Edvarda Kardelja 1, 5000 Nova Gorica

Registriran pri okrožnem sodišču v Novi Gorici dne 16. 5. 2003

Matična številka: 562884900

Davčna številka: 23614803

Šifra uporabnika: 97.519

Glavna dejavnost: 64.920 – drugo kreditiranje

## 2.5 Organi JSMGG

Organa JSMGG sta nadzorni svet in direktor.

Nadzorni svet sestavljajo trije predstavniki mestne občine Nova Gorica in po en predstavnik iz ostalih občin ustanoviteljic:

- predsednica: Nevenka Gorjup;
- namestnik predsednice: Tomaž Slokar;
- člani: Marko Valentinčič, Dejan Đorđević, Ivan Križnič, Klemen Bajt, Viktor Trojer in Katja Nemec.

Od 1. 1. 2017 JSMGG vodi direktorica, mag. Iris Podobnik.

## 2.6 Pravne podlage, ki opredeljujejo delo JSMGG

JSMGG deluje skladno z veljavnimi predpisi in sprejetim letnim poslovnim načrtom. Pomembnejše pravne podlage so:

- Zakon o javnih skladih – ZJS (Uradni list RS, št. 22/2000), Zakon o javnih skladih – ZJS-1 (Uradni list RS, št. 77/2008, 8/2010) in sklepa ustanoviteljev: Odlok o ustanovitvi Javnega sklada malega gospodarstva Goriške (Časopis OKO – Uradne objave, št. 14/2003) ter Odlok o spremembah in dopolnitvah Odloka o ustanovitvi Javnega sklada malega gospodarstva Goriške (Uradni list RS, št. 21/2016 z dne 18. 3. 2016);
- Uredba Komisije (EU) št. 1407/2013 z dne 18. 12. 2013 o uporabi členov 107 in 108 Pogodbe o delovanju Evropske unije pri pomoči *de minimis* (Uradni list EU 352 z dne 24. 12. 2013);
- Uredba komisije (EU) št. 702/2014 z dne 25. 6. 2014 o razglasitvi nekaterih vrst pomoči v kmetijskem in gozdarskem sektorju ter na podeželju za združljive z notranjim trgovom z uporabo členov 107 in 108 Pogodbe o delovanju Evropske unije (Uradni list EU 193 z dne 1. 7. 2014);
- Uredba komisije (EU) št. 1408/2013 z dne 18. 12. 2013 o uporabi členov 107 in 108 Pogodbe o delovanju Evropske unije pri pomoči *de minimis* v kmetijskem sektorju (Uradni list 352 z dne 24. 12. 2013);
- Splošni pogoji poslovanja Javnega sklada malega gospodarstva Goriške za gospodarstvo (objavljeno na spletni strani [www.jsmg-goriska.com](http://www.jsmg-goriska.com));
- Mnenje o skladnosti sheme *de minimis* pomoči »Finančne spodbude Javnega sklada malega gospodarstva Goriške« (št. priglasitve M001-5628849-2014);
- Splošni pogoji poslovanja Javnega sklada malega gospodarstva Goriške za kmetijstvo v programskem obdobju 2016–2020 (Uradni list, št. 98/2015 in 4/2016);

- Mnenje o skladnosti sheme pomoči *de minimis* Finančne spodbude Javnega sklada malega gospodarstva Goriške v kmetijstvu za obdobje 2015–2020 (št. priglasitve M001-5628849-2015).

### 3 PREGLED ODOBRENIH POSOJIL NA PODROČJU GOSPODARSTVA

#### 3.1 Poročilo o javnih razpisih neposrednih posojil za področje gospodarstva

##### 3.1.1 Javni razpis neposrednih posojil za področje gospodarstva

V Uradnem listu RS, številka 62/2017 z dne 3. 11. 2017, sta bila objavljena dva razpisa za področje gospodarstva v skupni višini 1.000.000 EUR. Višina sredstev, namenjenih neposrednim podjetniškim investicijam, je znašala 750.000 EUR, višina sredstev za razvojne projekte pa je znašala 250.000 EUR. V letu 2018 je bilo iz navedenih dveh razpisov podeljenih 994.700 EUR in nakazanih 894.700 EUR. Na dan 31. 12. 2018 je en prejemnik sredstev še urejal zavarovanje, zato mu je bilo 100.000 EUR podeljenega posojila nakazanega v letu 2019 in bo predmet analiz v poročilu za leto 2019.

V Uradnem listu RS, številka 58/2018 z dne 31. 8. 2018, smo objavili tri razpise za področje gospodarstva v skupni višini 1.150.000 EUR. Višina razpisanih sredstev za neposredne podjetniške investicije znaša 750.000 EUR, za razvojne projekte 250.000 EUR in za mikroposojila – gre za povsem nov razpis, prvič objavljen v letu 2018 – 150.000 EUR. V letu 2018 smo iz naslova teh treh razpisov podelili in nakazali 119.000 EUR. Razpisi tečejo tudi v letu 2019 in se bodo zaključili z zadnjim prijavnim rokom 31. 8. 2019 oz. s porabo sredstev.

V letu 2018 je bilo za področje gospodarstva skupaj podeljenih 1.113.700 EUR in nakazanih 1.013.700 EUR.

	Število prejetih vlog v letu 2018	Število odobrenih vlog v letu 2018	Višina razpisanih sredstev v EUR	Odobrena sredstva v letu 2018 v EUR	Prosta sredstva v EUR za leto 2019	Poraba sredstev razpisa
Investicije - razpis 2017	21	18	750.000	844.700	0	112,63%
Razvojni projekti – razpis 2017	3	3	250.000	150.000	0	60,00%
Investicije - razpis 2018	4	2	750.000	43.300	706.700	5,77%
Razvojni projekti - razpis 2018	0	0	250.000	0	250.000	0,00%
Mikroposojila - razpis 2018	5	4	150.000	75.700	74.300	50,47%
<b>Skupaj</b>	<b>33</b>	<b>27</b>	<b>2.150.000</b>	<b>1.113.700</b>	<b>1.031.100</b>	



### 3.1.2 Javni razpis neposrednih dolgoročnih **investicijskih posojil** za pospeševanje razvoja gospodarstva

V koledarskem letu 2018 sta se izvajala dva razpisa, namenjena investicijskim vlaganjem gospodarstvenikov:

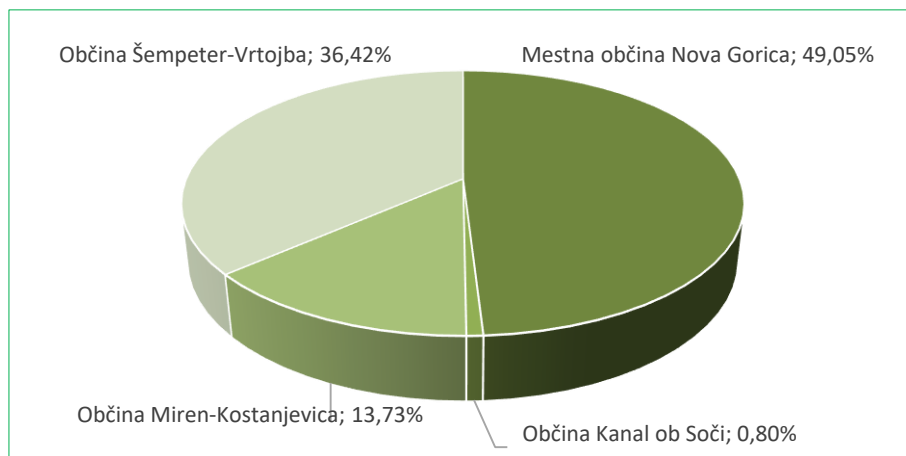
- Javni razpis neposrednih dolgoročnih investicijskih posojil za pospeševanje razvoja gospodarstva 2017 je bil objavljen v Uradnem listu RS, številka 62/2017, dne 3. 11. 2017. Skupna višina razpisanih sredstev je znašala 750.000 EUR. Razpis se je zaključil s prijavnim rokom 31. 8. 2018. Zaradi velikega zanimanja za investicijska posojila smo v nadaljevanju s sklepom nadzornega sveta prenesli prosta neporabljen sredstva v višini 100.000 EUR iz razpisa za razvojne projekte na investicije. Skupno je bilo tako razpoložljivih 850.000 EUR, podeljenih pa 844.700 EUR.
- Javni razpis neposrednih dolgoročnih investicijskih posojil za pospeševanje razvoja gospodarstva 2018 je bil objavljen v Uradnem listu RS, številka 58/2018, dne 31. 8. 2018. Skupna višina razpoložljivih sredstev je 750.000 EUR. V letu 2018 sta bila dva prijavna roka in podeljenih 43.300 EUR.

Na oba razpisa za investicijska posojila je v koledarskem letu 2018 skupaj prispelo 22 vlog, od tega je bilo pozitivno ocenjenih 17 vlog. 5 vlog ni pridobilo pozitivne ocene oz. so prijavitelji med samim postopkom ocenjevanja odstopili od vloge. Višina odobrenih posojil znaša 888.000 EUR; v letu 2018 je bilo 16 prijaviteljem nakazanih 788.000 EUR, enemu prijavitelju pa bo posojilo nakazano v letu 2019 zaradi daljšega postopka urejanja zavarovanja.

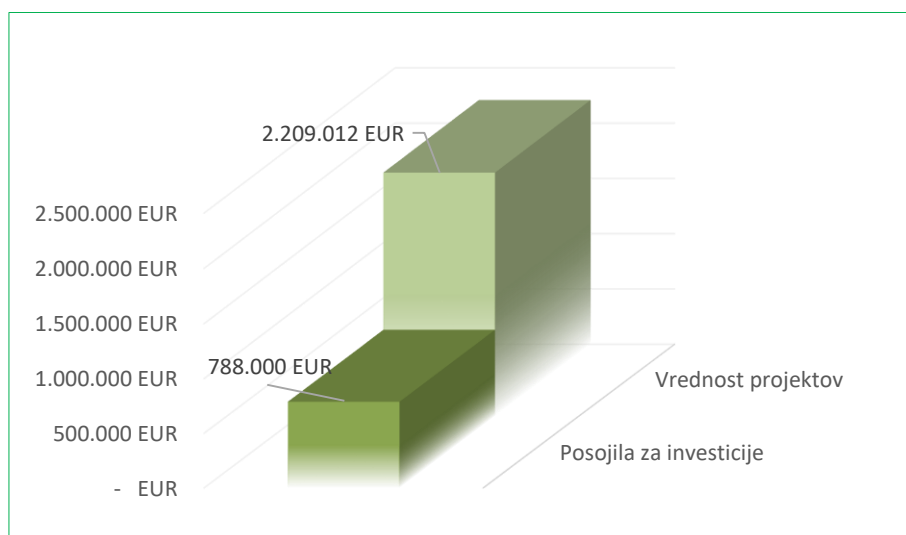
Nakazila, izvedena v letu 2018, so predmet nadaljnjih analiz; v nadaljevanju je prikaz števila vlog in nakazanih sredstev po posameznih občinah:

Občina	Število vlog	Znesek nakazil v EUR
Mestna občina Nova Gorica	9	386.500
Občina Brda	0	0
Občina Kanal ob Soči	1	6.300
Občina Miren-Kostanjevica	2	108.200
Občina Renče-Vogrsko	0	0
Občina Šempeter-Vrtojba	4	287.000
<b>Skupaj</b>	<b>16</b>	<b>788.000</b>

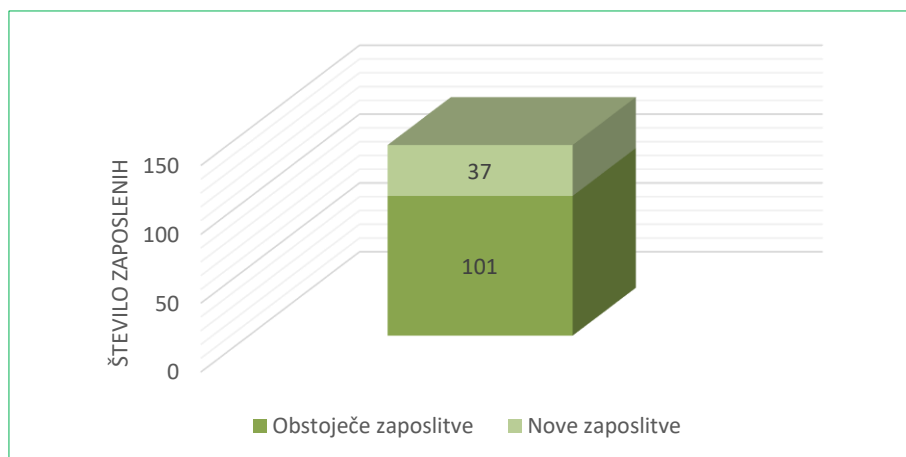
Najvišji delež sredstev, kar 49,05 % oz. 386.500 EUR, je bil nakazan podjetjem in samostojnim podjetnikom v mestni občini Nova Gorica, iz katere je bilo odobrenih devet vlog. Štirim prijaviteljem iz občine Šempeter-Vrtojba je bilo nakazanih 287.000 EUR oz. 36,42 % vseh nakazanih sredstev. Dva prijavitelja iz občine Miren-Kostanjevica sta skupaj prejela 108.200 EUR posojil, kar predstavlja 13,73 % vseh nakazil. Podjetnica iz občine Kanal ob Soči je prejela 6.300 EUR oz. 0,8 % vseh nakazanih posojil.



Z nakazanimi posojili v višini 788.000 EUR bodo podjetja izvedla projekte v skupni višini 2.209.012 EUR. Lastna sredstva v višini 1.421.112 EUR predstavljajo 64,33 % skupne vrednosti projektov.



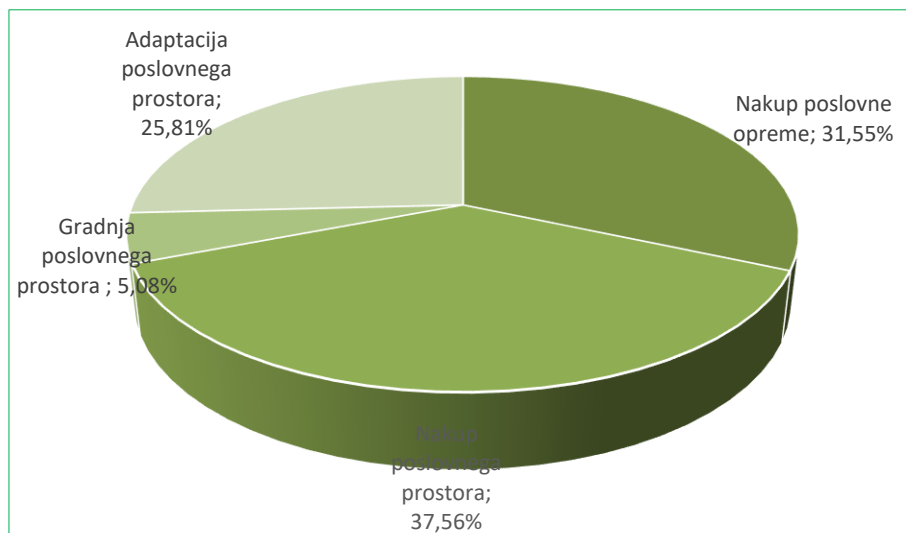
Prejemniki sredstev so skupaj napovedali 37 novih zaposlitev v obdobju treh let po zaključku investicije, kar predstavlja 36,63 % povečanje glede na obstoječe zaposlitve.



### 3.1.3 Analiza posojil po namenu

Najvišji delež izplačanih sredstev – 37,56 % ali 296.000 EUR – je bil nakazan štirim prejemnikom za potrebe nakupa poslovnih prostorov. Sledi nakup poslovne opreme, kjer je bilo osmim prejemnikom nakazanih 248.600 EUR oz. 31,55 % vseh nakazanih posojil. Trije prejemniki so za adaptacijo poslovnih prostorov prejeli 25,81 % sredstev oz. 203.400 EUR. Za potrebe gradnje smo enemu prejemniku nakazali posojilo v višini 40.000 EUR oz. 5,08 %.

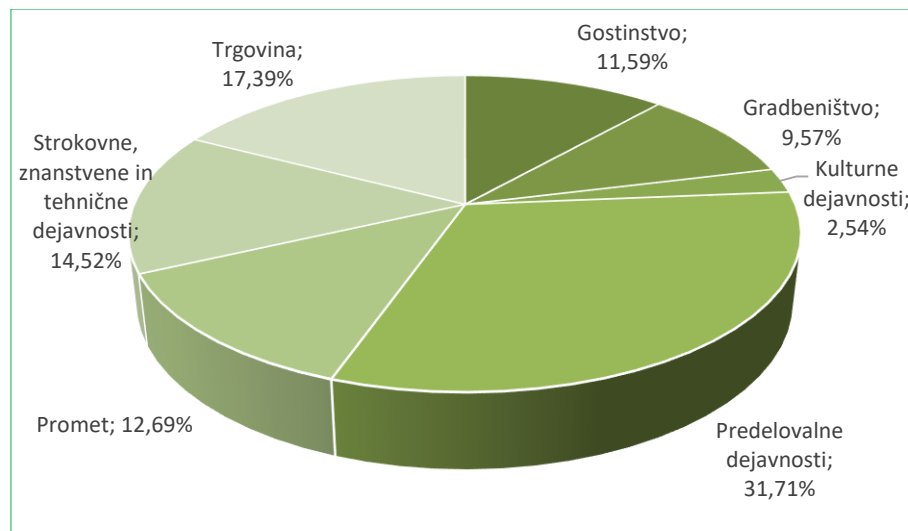
Namen	Znesek v EUR	Število vlog
Nakup poslovne opreme	248.600	8
Nakup poslovnega prostora	296.000	4
Gradnja poslovnega prostora	40.000	1
Adaptacija poslovnega prostora	203.400	3
<b>Skupaj</b>	<b>788.000</b>	<b>16</b>



### 3.1.4 Analiza posojil glede na dejavnost podjetja

Podobno kot v preteklih letih je bilo tudi v letu 2018 največ prejemnikov sredstev s področja predelovalne dejavnosti. Tem prejemnikom, bili so štirje, je bilo dodeljenih 31,71 % vseh sredstev oz. 249.900 EUR. Po višini izplačanih sredstev – 17,39 % oz. 137.000 EUR – sledijo prejemniki, ki se ukvarjajo s trgovino. Trem prejemnikom s področja strokovnih, znanstvenih in tehničnih dejavnosti smo izplačali 14,52 % skupne vsote izplačanih sredstev oz. 114.400 EUR. 12,69 % sredstev oz. 100.000 EUR je bilo izplačano prejemniku, ki se ukvarja s področjem prometa. Prejemnika sredstev sta bili tudi podjetji, ki se ukvarjata z gostinstvom in sta skupaj prejeli 91.300 EUR ali 11,59 % vseh izplačanih sredstev. Trem prejemnikom, ki delujejo na področju gradbeništva, smo izplačali 75.400 EUR oz. 9,57 % izplačanih sredstev. V letu 2018 je 20.000 EUR posojila prejelo tudi podjetje, ki se ukvarja s področjem kulturnih dejavnosti.

Dejavnost	Znesek v EUR	Število vlog
Gostinstvo	91.300	2
Gradbeništvo	75.400	3
Kulturne dejavnosti	20.000	1
Predelovalne dejavnosti	249.900	4
Promet	100.000	1
Strokovne, znanstvene in tehnične dejavnosti	114.400	3
Trgovina	137.000	2
<b>Skupaj</b>	<b>788.000</b>	<b>16</b>



### 3.1.5 Javni razpis neposrednih dolgoročnih posojil za razvojne projekte

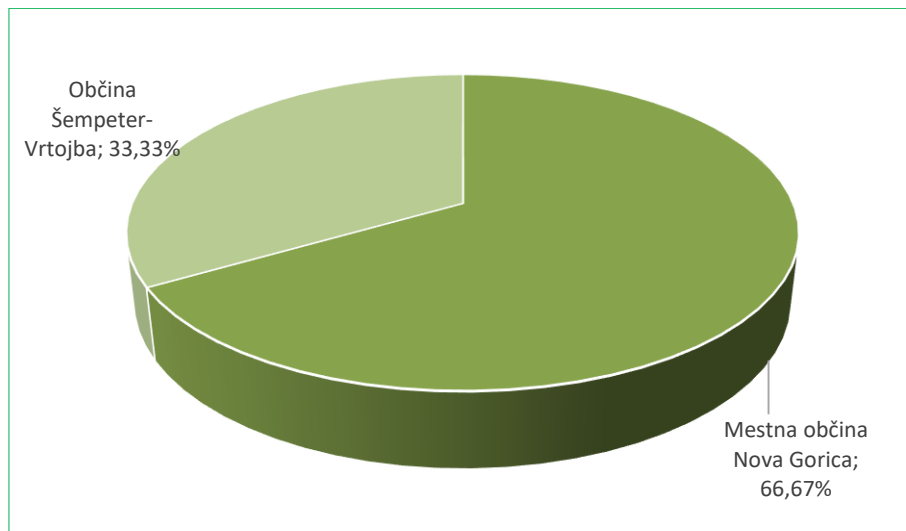
V letu 2017 smo prvič objavili Javni razpis neposrednih dolgoročnih posojil za razvojne projekte. Objavljen je bil objavljen v Uradnem listu RS, številka 62/2017, dne 3. 11. 2017. Skupna višina razpisanih sredstev je znašala 250.00 EUR. Podjetja so lahko zaprosila za posojila za projekte, s katerimi bodo razvila nov produkt ali storitve, nadgradila obstoječi produkt ali storitev, vstopila na nove trge ali na obstoječih trgih ponudila nove produkte oz. storitve. Razpis se je zaključil s prijavnim rokom 31. 8. 2018.

Iz naslova tega razpisa so bila dodeljena sredstva v višini 150.000 EUR. Na razpis so prispele tri vloge, ki so bile vse pozitivno ocenjene in nakazila posojil izvedena v letu 2018.

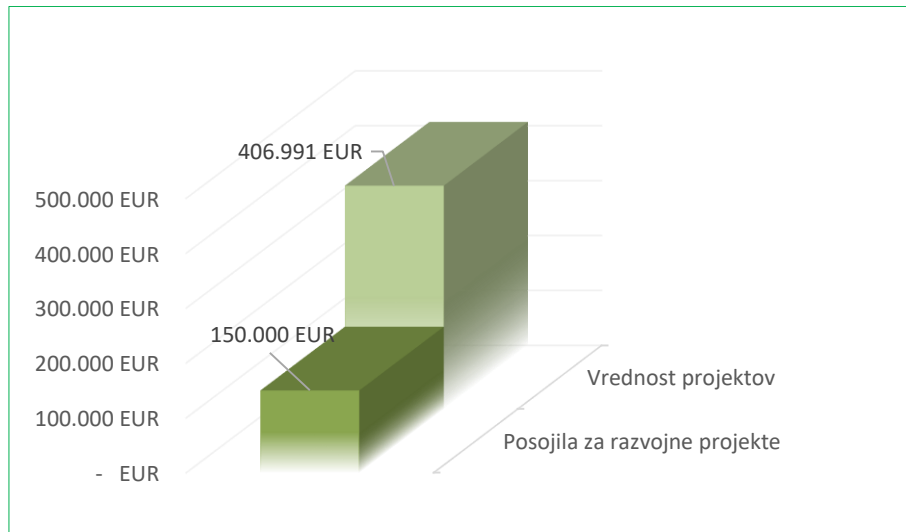
V nadaljevanju je prikaz števila vlog in nakazanih sredstev po posameznih občinah:

Občina	Število vlog	Znesek nakazil v EUR
Mestna občina Nova Gorica	2	100.000
Občina Šempeter-Vrtojba	1	50.000
<b>Skupaj</b>	<b>3</b>	<b>150.000</b>

Podjetjema iz mestne občine Nova Gorica smo skupaj nakazali 100.000 EUR, kar predstavlja 66,67 % vseh nakazanih sredstev. Podjetju iz občine Šempeter-Vrtojba je bilo nakazanih 50.000 EUR oz. 33,33 % vseh nakazanih sredstev.

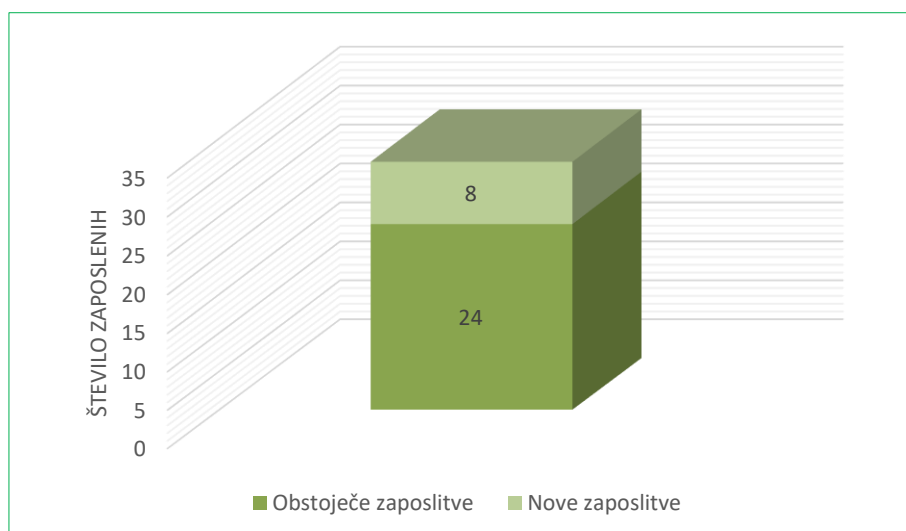


Z nakazanimi posojili v višini 150.000 EUR naj bi podjetja izvedla projekte v skupni višini 406.991 EUR. Lastna sredstva v višini 256.991 EUR predstavljajo 63,14 % skupne vrednosti projektov.



Posojilojemalci naj bi v obdobju treh let po zaključenih projektih na novo zaposlili 8 oseb, kar predstavlja 33,33 % obstoječih zaposlitev.

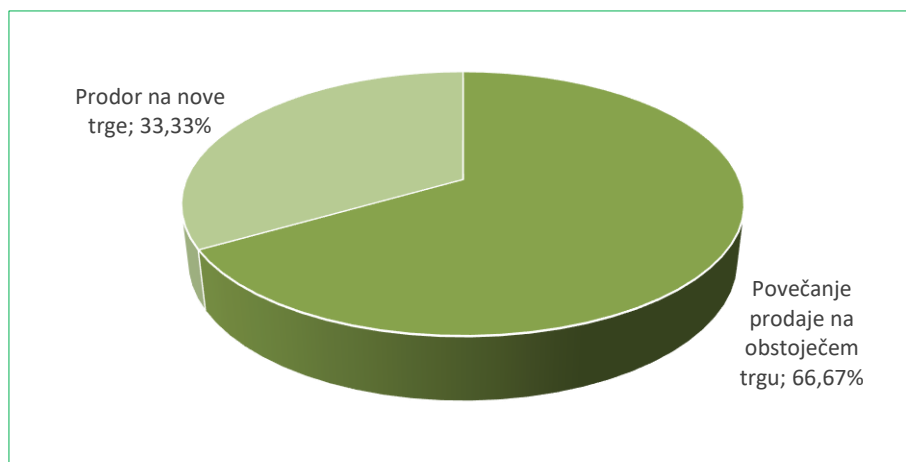
	Število zaposlenih
Obstoječe zaposlitve	24
Nove zaposlitve	8
<b>Zaposlitve po končanih projektih</b>	<b>32</b>



### 3.1.6 Analiza posojil po namenu

Obe podjetji iz goriške občine sta sredstva v skupni višini 100.000 EUR namenili za povečanje prodaje na obstoječem trgu, podjetje iz občine Šempeter-Vrtojba pa je sredstva v višini 50.000 EUR potrebovalo za prodor na nove tuje trge.

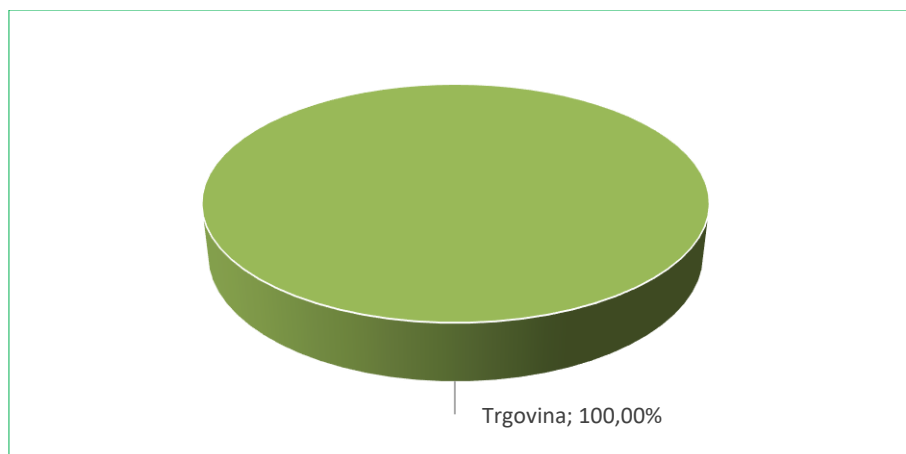
Namen	Število vlog	Znesek nakazil v EUR
Povečanje prodaje na obstoječem trgu	2	100.000
Prodor na nove trge	1	50.000
<b>Skupaj</b>	<b>3</b>	<b>150.000</b>



### 3.1.7 Analiza posojil glede na dejavnost podjetja

Vsa tri podjetja, ki so zaprosila za posojila za namen razvoja, se ukvarjajo z dejavnostjo trgovine.

Dejavnost	Število vlog	Znesek nakazil v EUR
Trgovina	3	150.000
<b>Skupaj</b>	<b>3</b>	<b>150.000</b>



### 3.1.8 Javni razpis neposrednih dolgoročnih posojil za **mikroposojila**

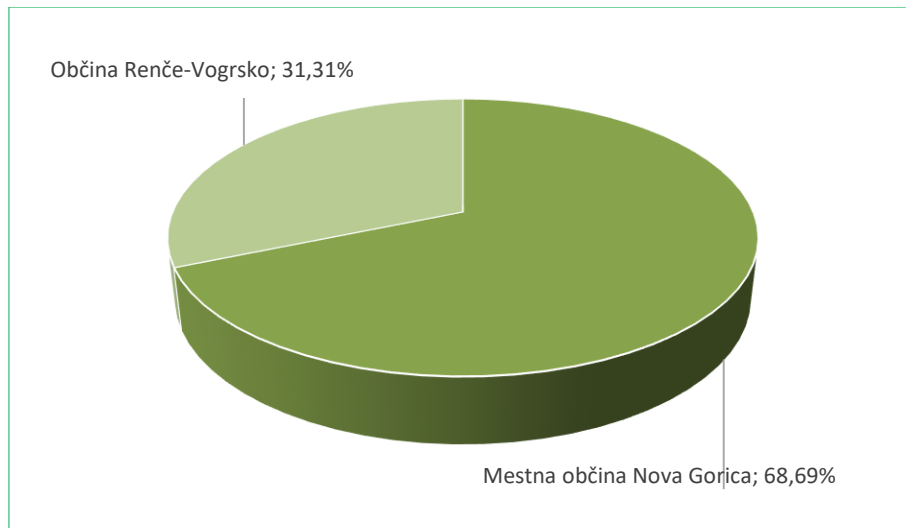
V letu 2018 smo prvič objavili razpis za mikroposojila, namenjen mikro in malim podjetjem. Javni razpis je bil objavljen v Uradnem listu RS, številka 58/2018, dne 31. 8. 2018. Skupna višina razpisanih sredstev znaša 150.000 EUR. V okviru razpisa podjetja lahko zaprosijo za posojila za manjše investicije, nakup materiala in trgovskega blaga, nakup storitev in plače. Višina posojila je omejena od 4.000 do 25.000 EUR, z dobo vračanja štirih let, pri čemer je v to dobo vključeno tudi leto moratorija.

Razpis ima šest prijavnih rokov, od katerih sta bila dva v letu 2018. V teh dveh prijavnih rokih je prispelo pet vlog, od katerih so bile štiri pozitivno ocenjene, en prijavitelj pa je med postopkom ocenjevanja svojo vlogo umaknil. Prosilcem štirih pozitivno ocenjenih vlog so bila sredstva nakazana v letu 2018. Od razpisanih 150.000 EUR smo tako v letu 2018 nakazali 75.700 EUR ali 50,47 %.

V nadaljevanju je prikaz števila vlog in nakazanih sredstev po posameznih občinah:

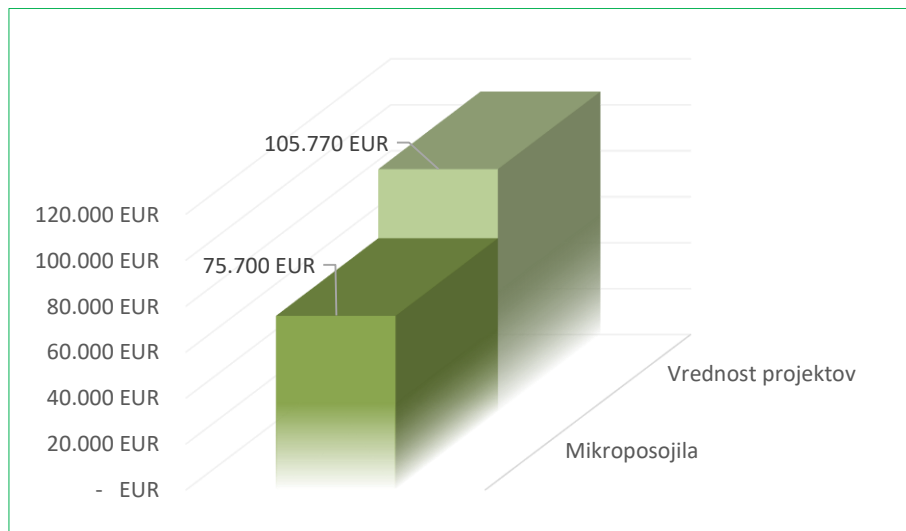
Občina	Število vlog	Znesek nakazil v EUR
Mestna občina Nova Gorica	3	52.000
Občina Renče-Vogrsko	1	23.700
<b>Skupaj</b>	<b>4</b>	<b>75.700</b>

Trem prijaviteljem iz mestne občine Nova Gorica smo skupaj nakazali 52.000 EUR, kar predstavlja 68,69 % vseh sredstev, nakazanih v letu 2018. Podjetju iz občine Renče-Vogrsko je bilo nakazanih 23.700 EUR oz. 31,31 % vseh nakazanih sredstev.



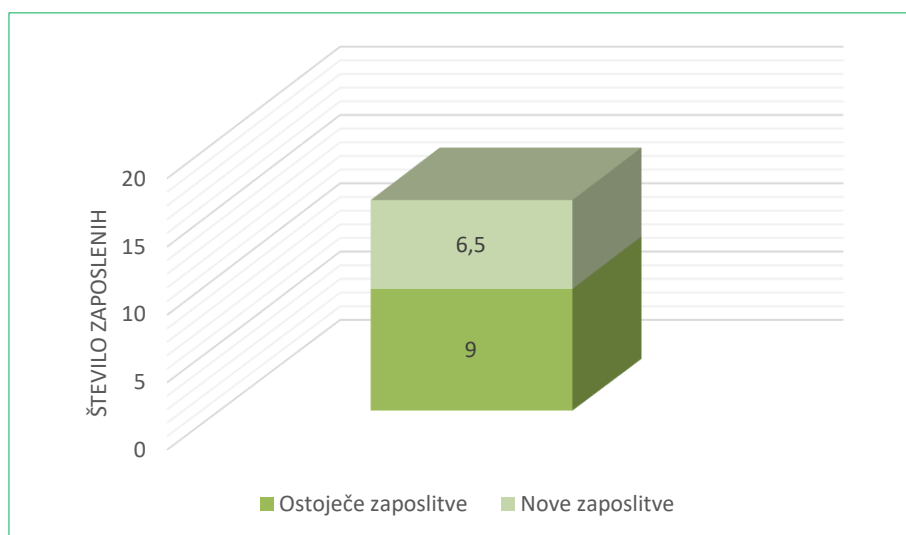


Z nakazanimi posojili v višini 75.700 EUR naj bi podjetja izvedla projekte v skupni višini 105.770 EUR. Lastna sredstva v višini 30.070 EUR predstavljajo 28,43 % skupne vrednosti projektov.



Prejemniki posojil naj bi v obdobju treh let po zaključenih projektih na novo zaposlili 6 oseb, kar predstavlja 66,67 % obstoječih zaposlitev.

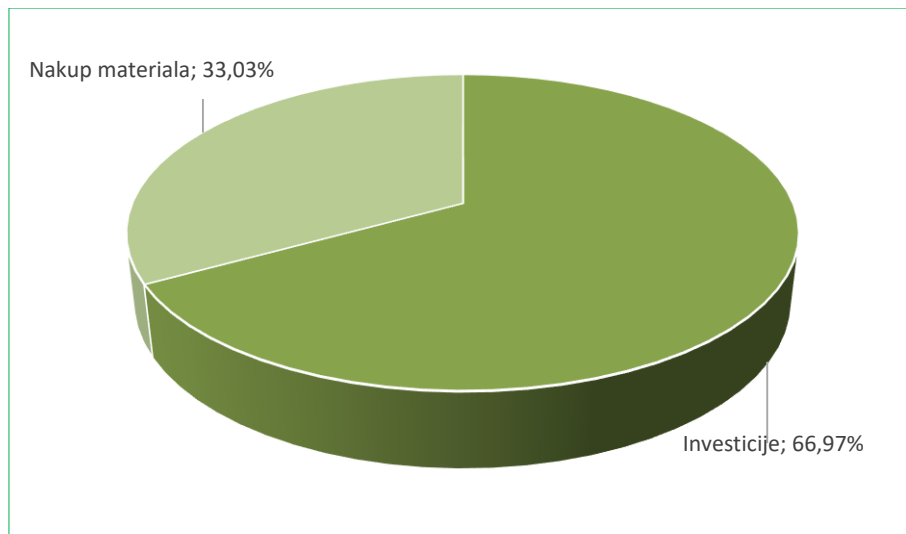
	Zaposleni
Obstoječe zaposlitve	9
Nove zaposlitve	6,5
<b>Skupaj</b>	<b>16</b>



### 3.1.9 Analiza posojil po namenu

Trije posojilojemalci so sredstva v skupni višini 50.700 EUR oz. 66,97 % namenili za manjše investicije, en posojilojemalec pa je 25.000 EUR oz. 33,03 % vseh nakazanih sredstev namenil za nakup materiala.

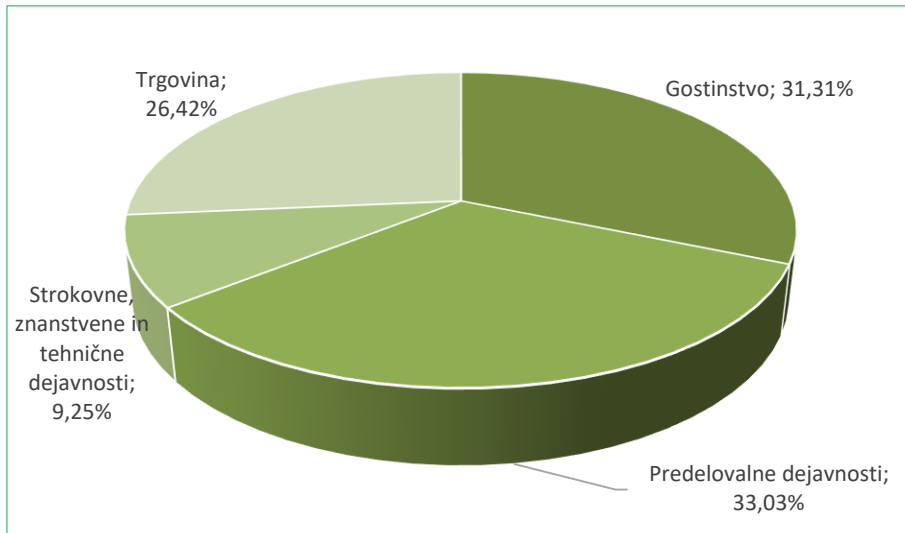
Namen	Število vlog	Znesek nakazil v EUR
Investicije	3	50.700
Nakup materiala	1	25.000
<b>Skupaj</b>	<b>4</b>	<b>75.700</b>



### 3.1.10 Analiza posojil glede na dejavnost podjetja

Podjetja, ki so zaprosila za mikroposojila, se ukvarjajo s povsem različnimi dejavnostmi. Podjetje, ki deluje v predelovalni dejavnosti, je prejelo posojilo v višini 25.000 EUR oz. 33,03 % vseh izplačanih sredstev. 23.700 EUR oz. 31,31 % je prejelo podjetje, ki se ukvarja z gostinstvom. 20.000 EUR oz. 26,42 % izplačanih sredstev smo nakazali podjetju, ki se ukvarja s trgovinsko dejavnostjo. Samostojni podjetnik, ki se ukvarja s strokovno, znanstveno in tehnično dejavnostjo, je prejel 7.000 EUR posojila, kar predstavlja 9,25 % sredstev, nakazanih v letu 2018.

Dejavnost	Znesek v EUR	Število vlog
Gostinstvo	23.700	1
Predelovalne dejavnosti	25.000	1
Strokovne, znanstvene in tehnične dejavnosti	7.000	1
Trgovina	20.000	1
<b>Skupaj</b>	<b>75.700</b>	<b>4</b>



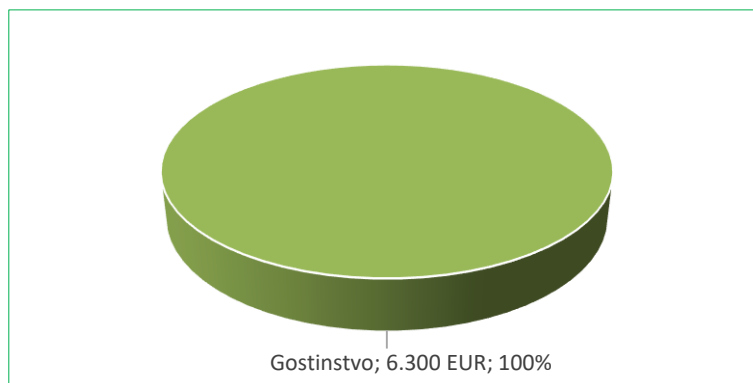
### 3.1.11 Pregled namenske porabe posojil po občinah

#### 3.1.11.1 Občina Brda

Iz občine Brda v preteklem letu ni bilo nobene vloge na razpise s področja gospodarstva.

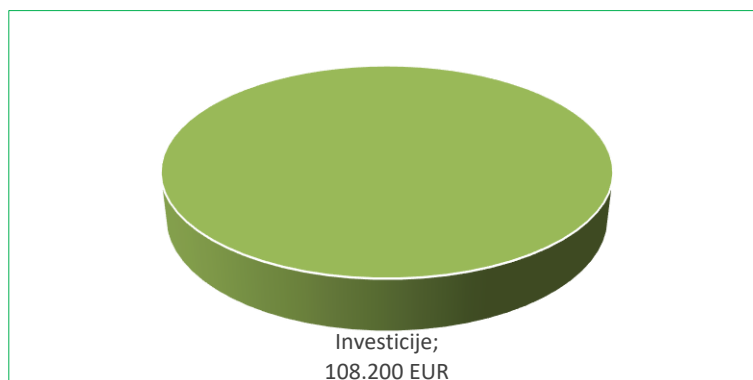
#### 3.1.11.2 Občina Kanal ob Soči

Iz občine Kanal ob Soči smo prejeli eno vlogo in prijavitelju nakazali 6.300 EUR za investicijo, in sicer nakup nove opreme. Prijavitelj se ukvarja z gostinstvom.

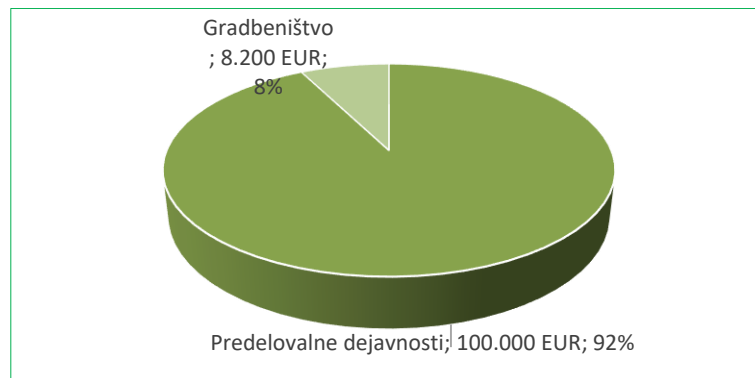


#### 3.1.11.3 Občina Miren – Kostanjevica

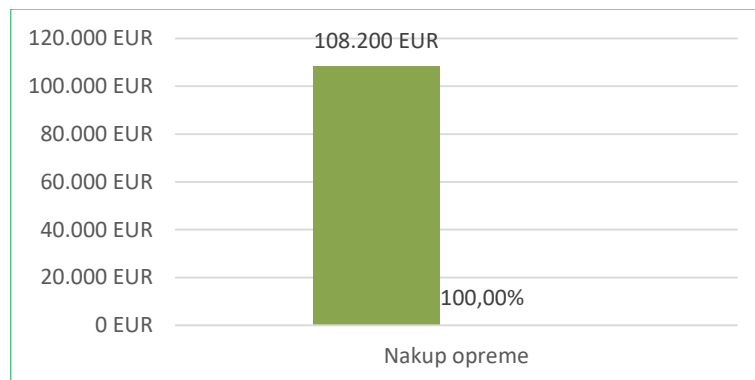
V občini Miren - Kostanjevica je bilo dvema prijaviteljema nakazanih 108.200 EUR. Oba prijavitelja sta se prijavila na razpis za investicije.



Prijavitelj, ki se ukvarja s predelovalno dejavnostjo, je prejel 100.000 EUR posojila; prijavitelj, ki se ukvarja z gradbeništvom, pa je prejel 8.200 EUR posojila.

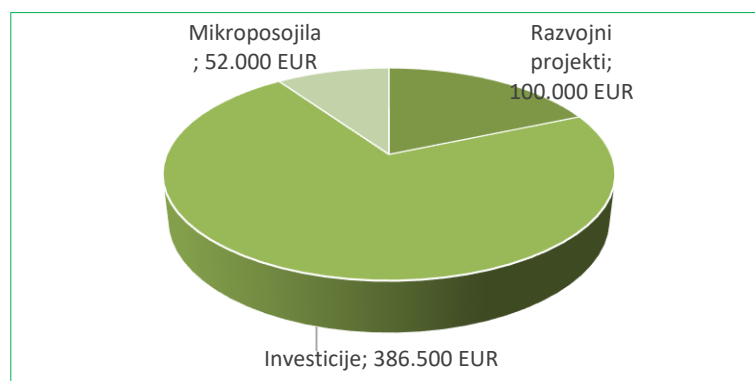


Oba prijavitelja sta sredstva namenila nakupu poslovne opreme.

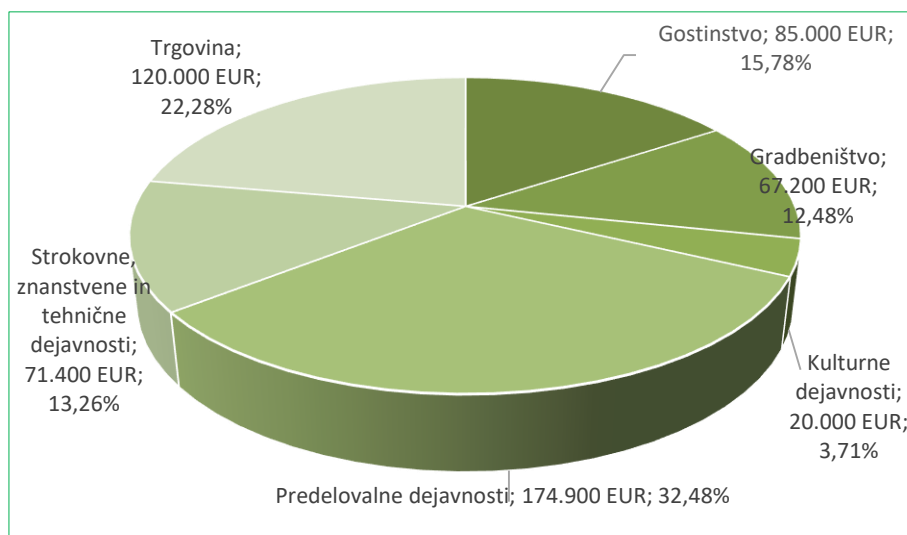


#### 3.1.11.4 Mestna občina Nova Gorica

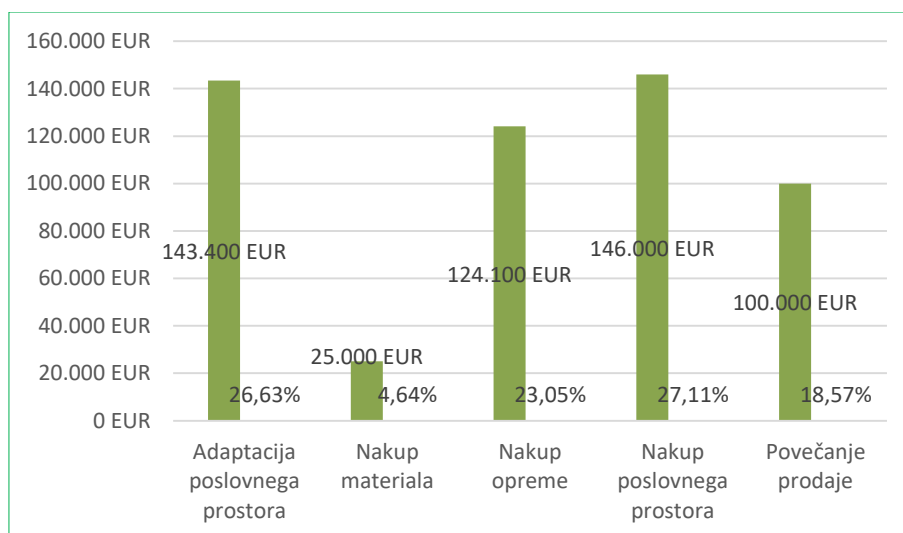
Iz mestne občine Nova Gorica je štirinajst prejemnikov skupaj prejelo 538.500 EUR posojil. 52.000 EUR je bilo podeljenih iz razpisa za mikroposojila, 100.000 EUR iz razpisa za razvojne projekte in 386.500 EUR iz razpisa za investicije.



Štirje posojilojemalci, ki se ukvarjajo s predelovalno dejavnostjo, so skupaj prejeli 174.900 EUR posojil. Trije posojilojemalci, ki se ukvarjajo z dejavnostjo trgovine, so skupaj prejeli 120.000 EUR sredstev. Enemu posojilojemalcu, ki se ukvarja z gostinstvom, smo nakazali 85.000 EUR. Trije prejemniki, ki imajo registrirano strokovno, znanstveno in tehnično dejavnost, so skupaj prejeli posojila v višini 71.400 EUR. 67.200 EUR posojil smo nakazali dvema samostojnima podjetnikoma, ki se ukvarjata z gradbeništvom, in 20.000 EUR podjetniku, ki se ukvarja s kulturno dejavnostjo.

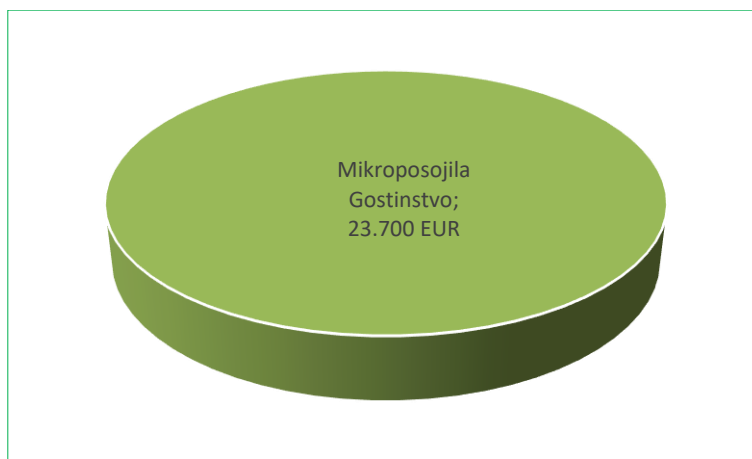


146.000 EUR podeljenih posojil je bilo porabljenih za nakup in 143.400 EUR posojil za adaptacijo poslovnih prostorov. 124.100 EUR smo nakazali za nakup poslovne opreme. Dve podjetji sta skupaj prejeli 100.000 EUR posojila, namenjenega povečanju prodaje na domačem trgu. Eno podjetje pa je v okviru razpisa za mikroposojila prejelo 25.000 EUR za nakup materiala.

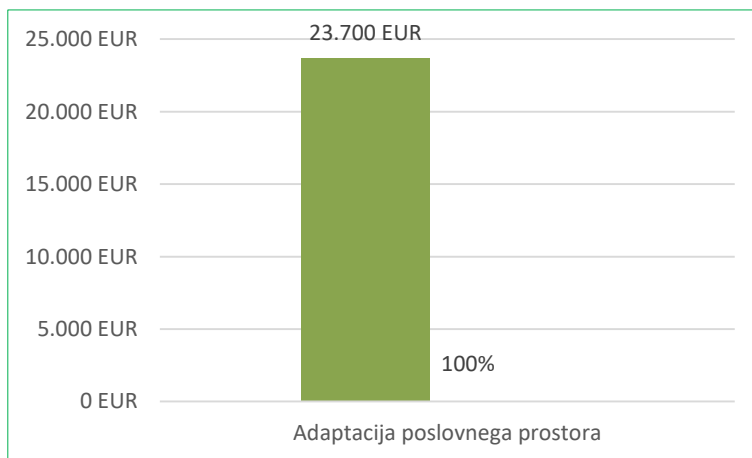


### 3.1.11.5 Občina Renče – Vogrsko

Prijavitelj iz občine Renče - Vogrsko, ki se ukvarja z gostinstvom, je prejel posojilo v višini 23.700 EUR iz razpisa za mikroposojila.

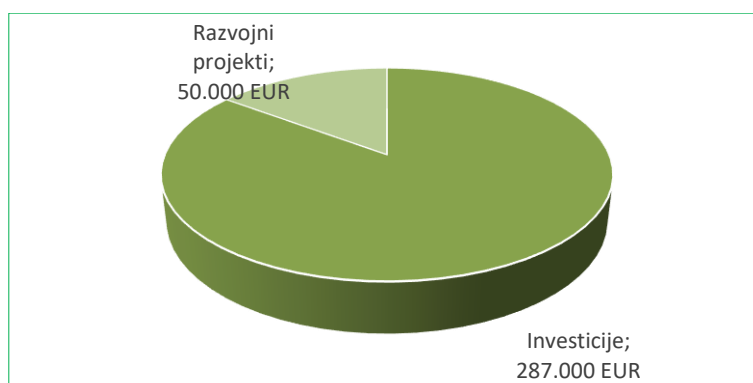


Posojilo bo porabljeno za adaptacijo poslovnega prostora.

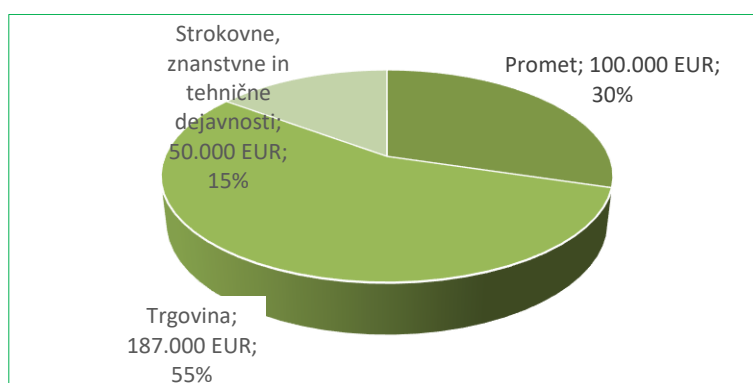


### 3.1.11.6 Občina Šempeter – Vrtojba

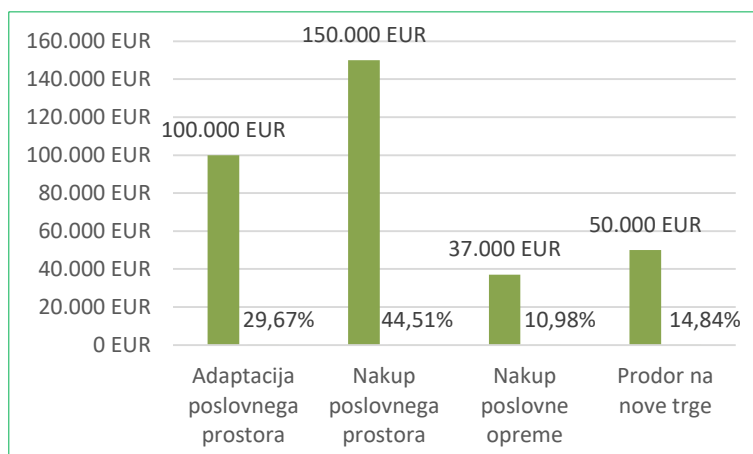
Iz občine Šempeter - Vrtojba je bilo odobrenih pet vlog in nakazana sredstva v skupni višini 337.000 EUR. 287.000 EUR je bilo nakazanih za namen investicij, 50.000 EUR pa za namen razvojnega projekta.



Prijaviteljem, ki se ukvarjajo z dejavnostjo trgovine, je bilo nakazanih 187.000 EUR; prijavitelju, ki se ukvarja z dejavnostjo prometa, pa smo nakazali 100.000 EUR posojila. Prijavitelju, ki po SKD spada med strokovne, znanstvene in tehnične dejavnosti, smo nakazali 50.000 EUR posojila.



100.000 EUR posojila bo porabljenih za adaptacijo poslovnega prostora, 150.000 EUR za nakup poslovnega prostora, 37.000 EUR za nakup poslovne opreme in 50.000 EUR za prodor na tuje trge.





## 4 PREGLED ODOBRENIH POSOJIL NA PODROČJU KMETIJSTVA

### 4.1 Poročilo o javnih razpisih neposrednih posojil za področje kmetijstva v letu 2018

V letu 2018 smo do konca izvedli razpis, ki je bil objavljen 29. 9. 2017 v Uradnem listu št. 54, za investicijska posojila na področju kmetijstva v višini 200.000 EUR. Skladno s sklepom nadzornega sveta je bila s preusmeritvijo prostih sredstev s področja gospodarstva na področje kmetijstva višina sredstev v nadaljevanju povišana na 247.700 EUR. V letu 2017 smo izvedli nakazila v višini 204.600 EUR, dvema posojilojemalcema pa sta bili posojili v skupni višini 43.100 EUR nakazani v letu 2018, ker sta potrebovala več časa za ureditev zavarovanja danih posojil.

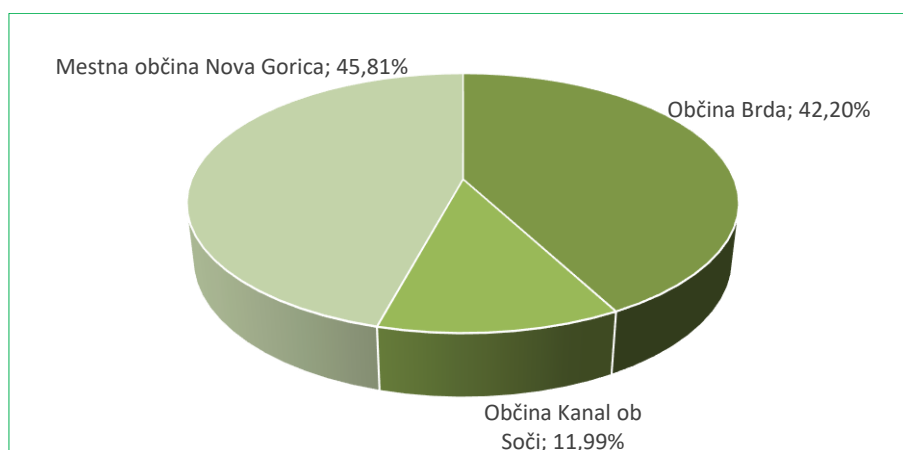
V letu 2018 smo 29. 6. 2018 v Uradnem listu št. 44 objavili nov razpis, in sicer Javni razpis neposrednih posojil za pospeševanje razvoja kmetijstva v letu 2018 v višini 300.000 EUR. V letu 2018 smo nakazali 289.900 EUR.

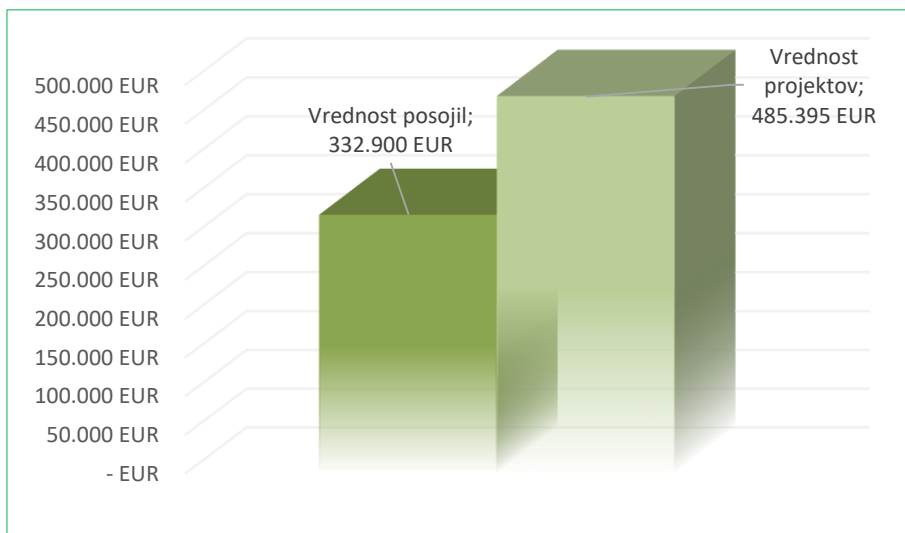
	Število prispelih vlog	Število pozitivno ocenjenih vlog	Višina razpisanih sredstev v EUR	Sredstva, nakazana v letu 2017	Sredstva, nakazana v letu 2018	Prosta sredstva za leto 2019
Razpis 2017	10	9	247.700	204.600	43.100	
Razpis 2018	13	13	300.000		289.800	10.200
<b>Skupaj</b>	<b>23</b>	<b>22</b>	<b>547.700</b>	<b>204.600</b>	<b>332.900</b>	<b>10.200</b>

V letu 2018 je bilo tako skupno nakazanih 332.900 EUR za potrebe kmetijstva.

	Število pozitivno ocenjenih vlog	Znesek nakazil v EUR
Občina Brda	5	140.500
Občina Kanal ob Soči	1	39.900
Mestna občina Nova Gorica	7	152.500
<b>Skupaj</b>	<b>13</b>	<b>332.900</b>

Iz mestne občine Nova Gorica je bilo sedmim posojilojemalcem dodeljenih 152.500 EUR ali 45,81 % vseh nakazanih sredstev. Pet posojilojemalcev iz občine Brda je skupaj prejelo sredstva v višini 140.500 EUR, kar predstavlja 42,20 % . Posojilojemalcu iz občine Kanal ob Soči smo nakazali 39.900 EUR oz. 11,99 % vseh nakazanih sredstev.



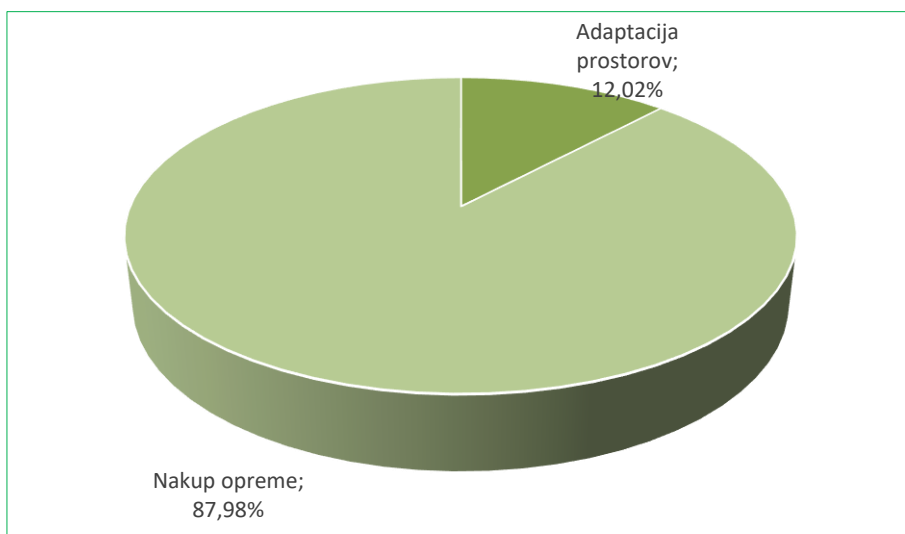


Skupna vrednost projektov, ki bodo izvedeni s posojili v višini 332.900 EUR, znaša 485.395 EUR. Lastna sredstva posojilojemalcev v višini 152.495 EUR predstavljajo 31,42 % celotne vrednosti projektov.

#### 4.2 Analiza posojil po namenu

Dvanajst prijaviteljev je posojilo potrebovalo za nakup poslovne opreme. Za ta namen smo nakazali 292.900 EUR oz. 87,98 % vseh nakazanih sredstev. Enemu prijavitelju je bilo za adaptacijo prostora nakazanih 40.000 EUR ali zgolj 12,02 % sredstev, nakazanih v letu 2018.

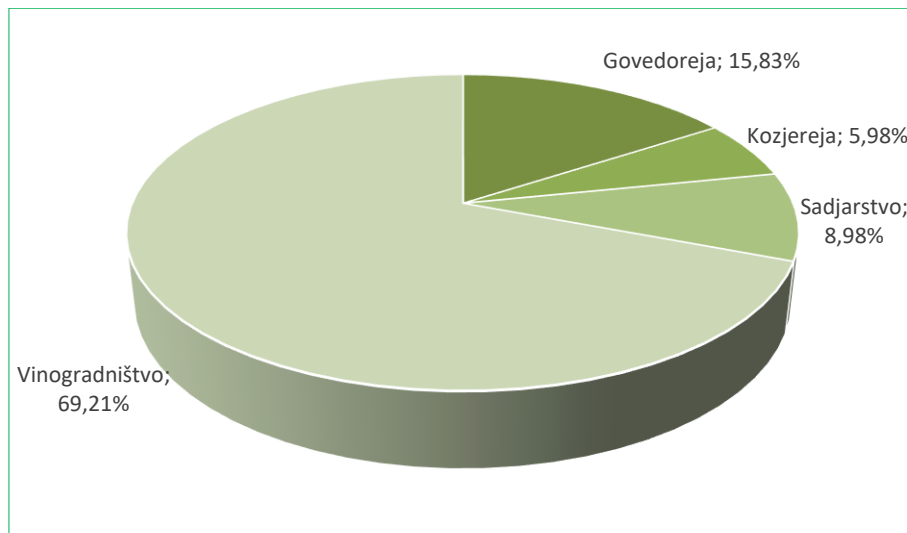
Namen	Znesek nakazil v EUR	Število vlog
Nakup opreme	292.900	12
Adaptacija prostora	40.000	1
<b>Skupaj</b>	<b>332.900</b>	<b>13</b>



### 4.3 Analiza posojil glede na dejavnost prejemnika

Prejemnikom, ki se ukvarjajo z vinogradništvom je bil nakazan najvišji delež sredstev, in sicer 69,21 % oz. 230.400 EUR. Vinogradniki so bili tudi najštevilčnejši, saj jih je bilo kar osem. Dvema prejemnikoma, ki se ukvarjata z govedorejo, je bilo nakazanih 52.700 EUR ali 15,83 % vseh nakazanih sredstev. Po višini nakazanih sredstev sledita kmeta, ki se ukvarjata s sadjarstvom. Nakazali smo jima 29.900 EUR ali 8,98 % sredstev. V letu 2018 se je prijavil tudi kmet, ki se ukvarja s kozjerejo. Nakazali smo mu 19.900 EUR.

Dejavnost	Znesek nakazil v EUR	Število vlog
Govedoreja	52.700	2
Kozjereja	19.900	1
Sadjarstvo	29.900	2
Vinogradništvo	230.400	8
<b>Skupaj</b>	<b>332.900</b>	<b>13</b>

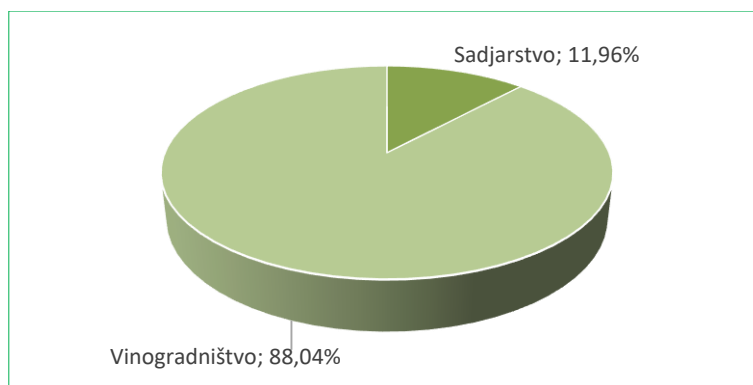


## 4.4 Pregled porabe posojil po občinah

### 4.4.1 Občina Brda

Petim prosilcem iz občine Brda je bilo v letu 2018 nakazanih 140.500 EUR. Vsa sredstva so bila porabljena za nakup opreme. En prosilec se ukvarja s sadjarstvom, ostali pa z vinogradništvom.

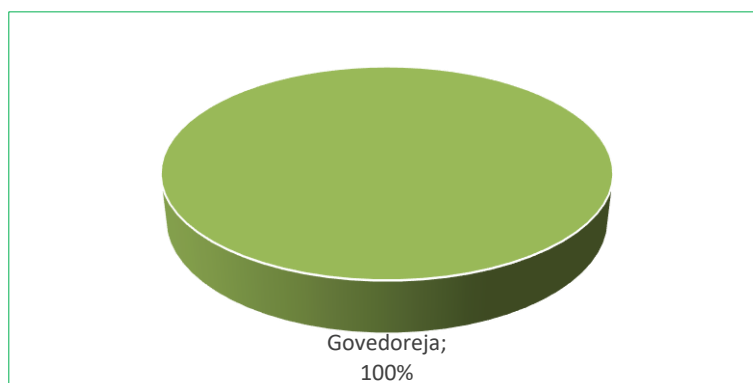
Dejavnost	Število vlog	Znesek nakazanih sredstev v EUR	Namen
Sadjarstvo	1	16.800	Nakup opreme
Vinogradništvo	4	123.700	Nakup opreme
<b>Skupaj</b>	<b>5</b>	<b>140.500</b>	



### 4.4.2 Občina Kanal ob Soči

Prosilcu iz občine Kanal ob Soči, ki se ukvarja z govedorejo, smo nakazali 39.900 EUR posojila, namenjenega nakupu opreme.

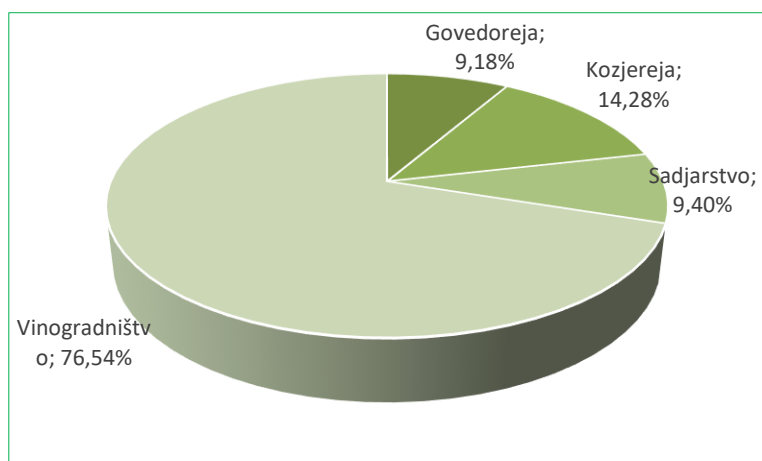
Dejavnost	Število vlog	Znesek nakazanih sredstev v EUR	Namen
Govedoreja	1	39.900	Nakup opreme



#### 4.4.2.1 Mestna občina Nova Gorica

Šestim prijaviteljem iz mestne občina Nova Gorica je bilo v letu 2018 nakazanih 139.400 EUR. Prijavitelj, ki se ukvarja z govedorejo, je prejel 12.800 EUR za nakup poslovne opreme. Ravno tako sta za nakup opreme prejela posojili kmeta, ki se ukvarjata s kozjerejo in sadjarstvom; prvi je prejel 19.900 EUR posojila, drugi pa 13.100 EUR. Največ prejemnikov posojil, štiri, se ukvarja z vinogradništvom. Skupaj so prejeli 106.700 EUR posojil, od tega 40.000 EUR za adaptacijo prostorov in 66.700 EUR za nakup opreme.

Dejavnost	Število vlog	Znesek nakazanih sredstev v EUR	Namen
Govedoreja	1	12.800	Nakup opreme
Kozjereja	1	19.900	Nakup opreme
Sadjarstvo	1	13.100	Nakup opreme
Vinogradništvo	4	106.700	Nakup opreme -3 prosilci - 66.700 EUR; Adaptacija prostorov -1 prosilec - 40.000 EUR
<b>Skupaj</b>	<b>6</b>	<b>139.400</b>	



## 5 PREGLED REALIZACIJE DOLGOROČNIH CILJEV

Za konec smo analizirali rezultate obdobja s cilji, ki so zastavljeni v Poslovnem in finančnem načrtu za leto 2015 za obdobje 2014–2018.

Dolgoročni programski cilj za obdobje 2014–2018	Rezultat v letu 2018
Zagotoviti posojila pod najugodnejšimi pogoji – brez obresti, z najmanj enoletnim moratorijem na odplačilo in brez zaračunavanja stroškov odobritve posojila	✓
Zagotoviti cca 1,4 mio EUR letno za posojila za podjetniško dejavnost	1,150 mio EUR sredstev
Zagotoviti cca 0,2 mio EUR letno za posojila za kmetijsko dejavnost	0,3 mio EUR sredstev
Podpreti cca 40 projektov letno	29 projektov
Zagotoviti posebno ugodne pogoje za nova podjetja v obliki dodeljevanja finančnih virov pod posebej ugodnimi pogoji	✓

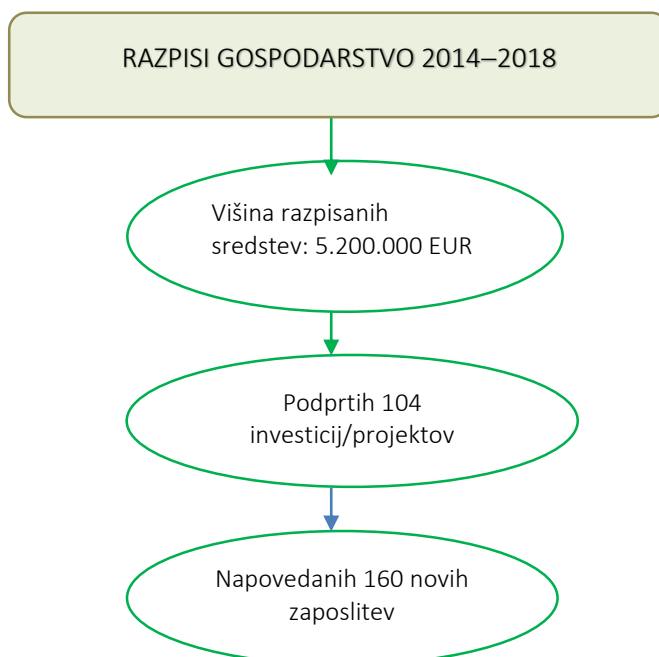
### 5.1 Pregled rezultatov obdobja 2014–2018

#### 5.1.1 Pregled rezultatov obdobja 2014–2018 za gospodarstvo

Pregled zajema podatke naslednjih javnih razpisov neposrednih dolgoročnih posojil:

RAZPIS	OBJAVA	VIŠINA RAZPISANIH SREDSTEV
investicijska posojila	Ur. list št. 92/2014 z dne 19. 12. 2014	1.600.000 EUR
investicijska posojila	Ur. list št. 53/2015 z dne 17. 7. 2015	1.600.000 EUR
investicijska posojila	Ur. list št. 68/2016 z dne 4. 11. 2016	1.000.000 EUR
investicijska posojila	Ur. list št. 62/2017 z dne 3. 11. 2017	750.000 EUR
posojila za razvojne projekte	Ur. list št. 62/2017 z dne 3. 11. 2017	250.000 EUR

JSMGG je torej na področju gospodarstva enkrat letno objavljala razpise za investicijska posojila, leta 2017 pa je bil prvič objavljen tudi razpis za posojila za razvojne projekte. Skupna višina razpisanih sredstev je od leta 2014 do leta 2018 znašala 5.200.000 EUR. Sklad je v omenjenih letih podprl kar 104 investicije oz. projekte lokalnih podjetij. Podjetja, katerim so bila sredstva dodeljena, so med leti 2014–2018 napovedala 160 novih zaposlitev.

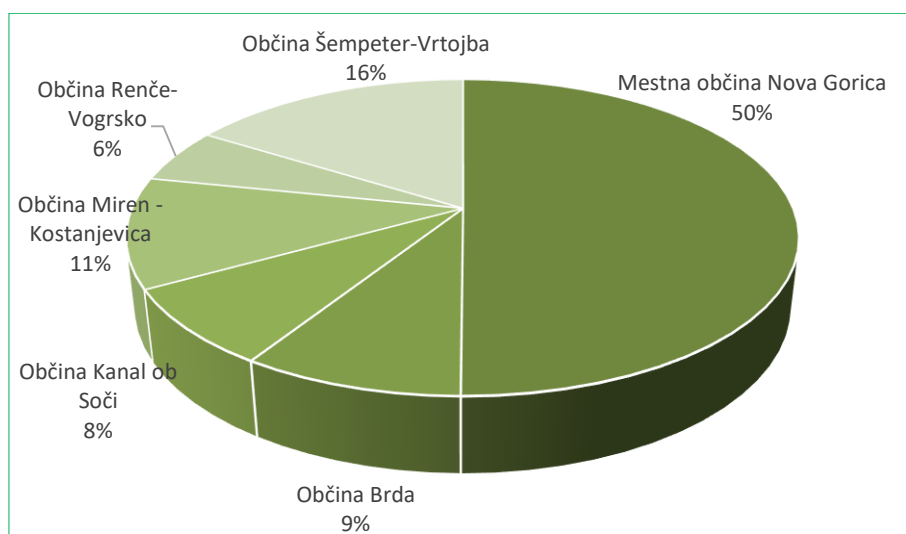


## Finančne spodbude po posameznih občinah

JSMGG je med leti 2014–2018 na območju mestne občine Nova Gorica podprl 55 investicij in odobril posojila v višini 2.357.700 EUR. Podjetniki iz občine Šempeter-Vrtojba so prejeli 760.800 EUR in izvedli 13 investicij in projektov. V občini Miren-Kostanjevica je bilo odobrenih vlog za 531.000 EUR posojil oz. 10 investicij. V občini Brda so podjetniki s pomočjo Sklada izpeljali 12 investicij, za kar so prejeli 423.000 EUR posojil. Gospodarstvu v občini Kanal je Sklad za 7 investicij odobril 370.300 EUR posojil. Sedem investicij so izvedli tudi podjetniki iz občine Renče-Vogrsko in prejeli 263.800 EUR posojil. Sklad je tako podjetnikom za razvoj gospodarstva v letih 2014–2018 odobril sredstva v skupni višini 4.706.600 EUR, s čimer je omogočil izvedbo 104 investicij oz. projektov.



Podjetniki iz mestne občine Nova Gorica so prejeli 50 % vseh odobrenih sredstev, podjetniki iz občine Šempeter-Vrtojba 16 %, podjetniki iz občine Miren-Kostanjevica 11 %, iz občine Brda 9 %, iz občine Kanal 8 %, iz občine Renče-Vogrsko pa 6 % vseh odobrenih sredstev.

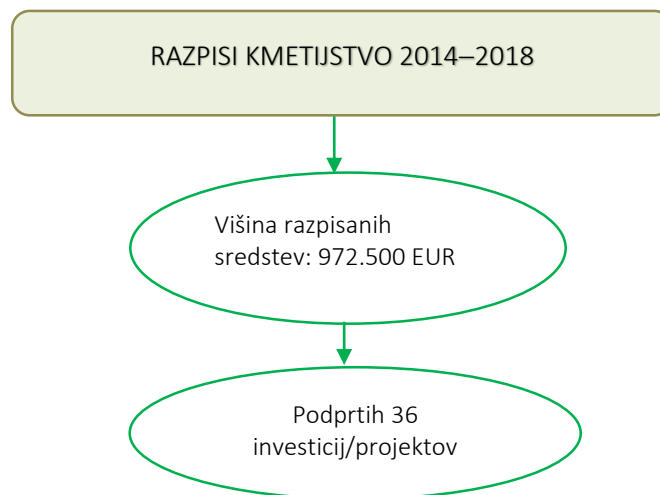


## 5.1.2 Pregled rezultatov obdobja 2014–2018 za kmetijstvo

Pregled zajema podatke naslednjih javnih razpisov neposrednih dolgoročnih posojil:

RAZPIS	OBJAVA	VIŠINA RAZPISANIH SREDSTEV
Dopolnilna dejavnost	Ur. list št. 107/2015 z dne 31. 12. 2015	200.000 EUR
Osnovna dejavnost	Ur. list št. 47/2016 z dne 1. 7. 2016	200.000 EUR
Osnovna in dopolnilna dejavnost	Ur. list št. 54/2017 z dne 29. 9. 2017	247.700 EUR
Osnovna in dopolnilna dejavnost	Ur. list št. 44/2018 z dne 29. 6. 2018	324.800 EUR

JSMGG je na področju kmetijstva enkrat letno objavljala razpise. Sprva so bili razpisi ločeni za osnovno in za dopolnilno dejavnost na kmetiji, zadnje dve leti pa so razpisi namenjeni obema dejavnostnima. Skupna višina razpisanih sredstev je od leta 2014 do leta 2018 znašala 972.500 EUR. Sklad je v omenjenih letih podprl kar 36 investicij oz. projektov kmetijskih gospodarstev.



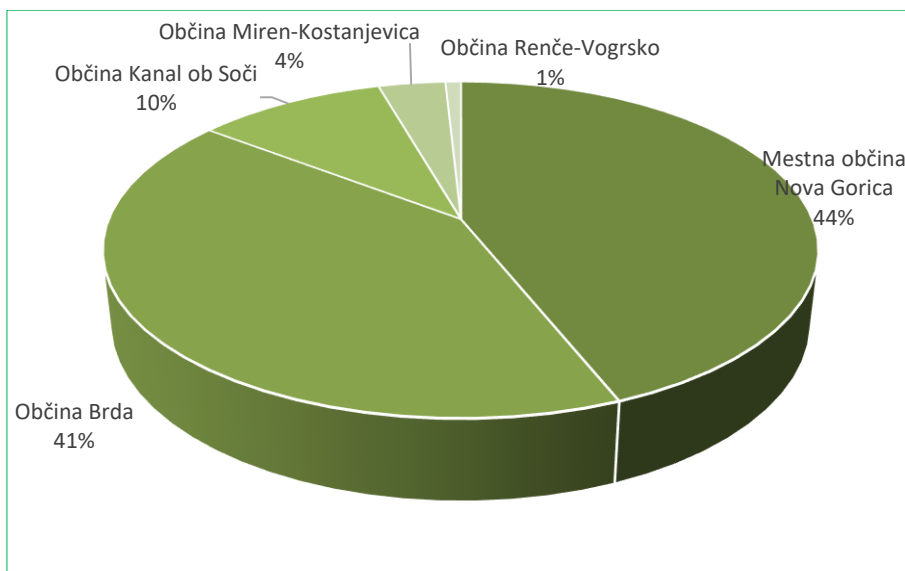
### Finančne spodbude po posameznih občinah

JSMGG je med leti 2014–2018 na območju mestne občine Nova Gorica podprl 15 investicij in odobril posojila v višini 363.800 EUR. V občini Brda je bilo ravno tako podprtih 15 projektov, ki smo jim odobrili 343.300 EUR. Kmetje iz občine Kanal ob Soči so prejeli 84.200 EUR in izvedli 3 projekte. Kmetijstvu v občini Miren-Kostanjevica je JSMGG za 2 investiciji odobril 29.800 EUR posojil. Ena investicija je bila podprta tudi v občini Renče-Vogrsko s 7.000 EUR posojila.





Kmetje iz mestne občine Nova Gorica so prejeli 44 % vseh odobrenih sredstev, iz občine Brda 41 %, iz občine Kanal ob Soči 10 %, iz občine Miren-Kostanjevica 4 % in iz občine Renče-Vogrsko 1 % vseh odobrenih sredstev.



## 5.2 Pregled poslovnih ciljev JSMGG

### 5.2.1 Obvladovanje tveganja

V letu 2018 smo začeli z uporabo aplikacije za vodenje kreditov, ki jo je glede na naše potrebe razvilo podjetje SAOP. S tem smo si zagotovili vedno tekoče podatke o stanju kreditov, zmanjšali možnost napak, ki se lahko pojavijo pri večkratnih vnosih istih postavk ročno, in odpravili tveganje, ki se je v preteklosti pojavljalo z vsako nenačrtovano odsotnostjo zaposlene, ki pokriva računovodsko področje.

### 5.2.2 Sodelovanje s podpornimi subjekti

V letu 2018 je JSMGG sodeloval z ostalimi pomembnimi podpornimi subjekti v okolju (Primorskim tehnološkim parkom, Območno obrtno zbornico, Gospodarsko zbornico, Regijsko razvojno agencijo itd.) in jih tekoče obveščal o novih razpisih in razpoložljivih sredstvih.

V aprilu smo v Primorskem tehnološkem parku skupaj s predstavnico Mestne občine Nova Gorica pripravili predstavitev nepovratnih sredstev, ki jih podeljuje občina, in posojil JSMGG. Na Območno-obrtni zbornici je bila podobna predstavitev, na kateri je sodelovala še predstavnica občine Šempeter-Vrtojba.

V juniju smo na skupnem dogodku z občino Kanal ob Soči predstavili njihova nepovratna sredstva in naša posojila njihovim podjetnikom.

### 5.2.3 Zunanje komuniciranje

Vse informacije o javnih razpisih in posameznih prijavnih rokih smo v letu 2018 objavljali na lastni spletni strani, spletnih straneh občin ustanoviteljic in njihovih Facebook straneh, občinskih glasilih, spletni strani in glasilu območne obrtne zbornice Nova Gorica ter elektronskih novicah Severno primorske gospodarske zbornice Nova Gorica. Ravno tako so bili ob objavi razpisa in posameznih prijavnih rokih tudi krajsi prispevki na Radiu Robin in Radiu Koper.

Opravili smo kar nekaj obiskov pri naših posojilojemalcih, prisluhnili njihovim predlogom in sugestijam o pomoči občine in JSMGG gospodarstvu in bili nadvse veseli njihovih uspehov in rasti, ki so jo dosegli navkljub krizi v preteklih letih. Več o obiskih smo objavili na naši spletni strani in v glasilu območne obrtne zbornice Nova Gorica. Sicer pa si objave lahko preberete v prilogi poročila.

## 6 RAČUNOVODSKO POROČILO

### 6.1 REALIZACIJA FINANČNEGA NAČRTA ZA LETO 2018

JSMGG je pripravil letno poročilo za leto 2018 v skladu z določili veljavnih predpisov za predlaganje letnih poročil drugih uporabnikov enotnega kontnega načrta. Drugi uporabniki so vsi neposredni proračunski uporabniki: državni in občinski proračuni, državni in občinski organi in organizacije ter ožji deli lokalnih skupnosti, ki imajo status pravne osebe. Mednje spadajo tudi javni skladi, ki so jih ustanovile občine ali država. JSMGG tako spremlja prihodke in odhodke po načelu denarnega toka.

JSMGG je sicer skladno s 3. členom Zakona o davku od dohodkov pravnih oseb (ZDDPO-2) davčni zavezanec, vendar je uvrščen med nepridobitne organizacije, kamor ga uvršča Pravilnik o opredelitvi pridobitne in nepridobitne dejavnosti (Uradni list RS, št. 109/2007) ter Pravilnik o spremembah in dopolnitvah Pravilnika o opredelitvi pridobitne in nepridobitne dejavnosti (Uradni list RS, št. 68/2009). To pomeni, da Javni sklad vsako leto pripravlja in oddaja obračun DDPO, ker pa v celoti posluje kot nepridobitna dejavnost, posledično ne izkazuje davka od dohodka. Vsi prihodki in odhodki JSMGG so vezani na nepridobitno dejavnost.

Finančni načrt za leto 2018 je sprejel Nadzorni svet JSMGG na podlagi 16. člena Zakona o javnih skladih (Uradni list RS, št. 77/2008) in 11. člena Odloka o ustanovitvi Javnega sklada malega gospodarstva Goriške (Časopis Oko, Uradne objave, št. 14/2013 in Uradni list RS, št. 21/2016). Finančni načrt je bil potrjen s sklepi na vseh šestih občinskih svetih občin ustanoviteljic JSMGG.

#### 6.1.1 Prihodki

Načrtovanih skupnih prihodkov v višini 247.349,00 EUR JSMGG ni dosegel, ampak jih je realiziral le v višini 131.542,93 EUR (53 %). Vsi ti prihodki se uvrščajo med nedavčne prihodke. Bistveno odstopanje izhaja iz načrtovanih 204.349,00 EUR transfernih prihodkov občin ustanoviteljic. JSMGG jih je v letu 2018 dejansko prejel na račun le 62.379,27 EUR. Načrtovani transferni prihodki so namenjeni plačam zaposlenih ter kritju materialnih stroškov delovanja in nabavo programske opreme. Sklad je na dan 31. 12. 2017 na podlagi sklepa županov ustanoviteljic sklada mestni občini Nova Gorica (v nadaljevanju MONG) priznal preplačilo iz naslova financiranja stroškov delovanja JSMGG v preteklih letih v višini 246.329,00 EUR. JSMGG je v letu 2018 izkazal ta znesek kot dolgoročno obveznost (9403911 / 9712) do MONG ter jo poravnava s pobotom terjatev do MONG iz naslova financiranja delovanja v tekočem letu 2018 ter v prihodnjih letih vse do porabe. V letu 2018 se je JSMGG z MONG pobotal za 70.813,56 EUR, kar ni prikazano v transfernih prihodkih.

Prihodki od obresti v višini 43.222,73 EUR so višji od načrtovanih 23.000,00 EUR za 20.222,73 EUR. Največji delež predstavljajo zamudne obresti, ki jih je JSMGG prejel iz naslova poplačila posojil s sodno izterjavo v skupni višini 35.410,78 EUR. Majhen del predstavljajo zamudne obresti, ki jih je JSMGG zaračunal posojilojemalcem zaradi zamud pri plačilu zapadlih obrokov. Ostale obresti, ki se nanašajo na prosta denarna sredstva, pa so zanemarljive. V letu 2018 so banke za plasiranje kratkoročnih depozitov nad 31 dni nudile največ 0,01 % letno obrestno mero, najpogosteje 0 %. Nekatere banke tudi niso želele sprejemati kratkoročnih depozitov oziroma so nam za plasiranje depozitov hotele zaračunavati nadomestila za vodenje sredstev na depozitih. To pomeni, da bi za vezavo depozitov nastajali stroški, ki bi JSMGG dodatno bremenili, kar pa ni gospodarno. Presežek sredstev smo zato pustili na računu UJP kot sredstva na vpogled brez obresti.

Drugi nedavčni prihodki v višini 25.940,93 EUR so za 30 % višji od planiranih 20.000,00 EUR, predstavljajo pa poravnavo stroškov zavarovalne premije, ki jo JSMGG v celoti prenakaže na zavarovalnico v višini 23.188,45 EUR, prihodke iz naslova preplačil v višini 5,42 EUR in izterjav v višini 2.747,06 EUR. Obseg tovrstnih prihodkov, predvsem iz naslova zavarovalnih premij, je težko vnaprej predvideti, saj je odvisen

izključno od vrste zavarovanja, ki si jo izbere posamezen posojiljemalec oziroma od višine zavarovalne premije in od višine podeljenih posojil.

#### 6.1.2 Odhodki

Realizirani tekoči odhodki so v letu 2018 znašali 181.281,49 EUR, kar znaša 81 % planiranih odhodkov v višini 224.349,00 EUR. Odstopanje je pri planiranih plačah in drugih izdatkih zaposlenim, ki smo jih realizirali le v višini 103.690,38 EUR in ne 111.000,00 EUR. Na JSMGG sta se v januarju 2018 prezaposlili obe svetovalki, ki sta delo za sklad opravljali vrsto let kot zaposleni na MONG, in poslovna sekretarka. V letu 2017 je bila na JSMGG zaposlena le direktorica sklada.

Izdatki za blago in storitve so bili realizirani v višini 44.459,91 EUR oz. 59 % glede na plan. Najvišje odstopanje je v segmentu drugih operativnih prihodkov, kjer so bili planirani sodni stroški in stroški za odvetniške storitve, do katerih pa ni prišlo, saj v letu 2018 ni bilo večjih dogajanj na področju sodne izterjave posojil.

Planiranih investicijskih odhodkov v višini 21.800,00 EUR smo realizirali v višini 16.252,84 EUR, le-ti se nanašajo na nakup opreme v višini 710,04 EUR ter na programsko opremo v izdelavi v višini 15.542,80 EUR.

#### 6.1.3 Presežek odhodkov nad prihodki

Dejanski presežek odhodkov nad prihodki znaša 49.738,56 EUR.

#### 6.1.4 Prejeta vračila danih posojil

Prejeta vračila danih posojil so ob koncu leta 2018 znašala 1.321.360,96 EUR in so za 19 % višja od načrtovanih v višini 1.113.359,00 EUR.

#### 6.1.5 Dana posojila

V finančnem načrtu smo v letu 2018 planirali 1.600.000,00 EUR sredstev za razpise.

Objavili smo štiri nove razpise, in sicer:

- Javni razpis neposrednih posojil za pospeševanje razvoja kmetijstva (Uradni list RS, št. 44/2018 dne 29. 6. 2018 ) v višini 300.000,00 EUR,
- Javni razpis neposrednih dolgoročnih investicijskih posojil (Uradni list RS, št. 58/2018 dne 31. 8. 2018) v višini 750.000,00 EUR,
- Javni razpis neposrednih dolgoročnih posojil za razvojne projekte (Uradni list RS, št. 58/2018 dne 31. 8. 2018) v višini 250.000,00 EUR,
- Javni razpis neposrednih dolgoročnih mikroposojil za mikro in mala podjetja (Uradni list RS, št. 58/2018 dne 31. 8. 2018) v višini 150.000,00 EUR.

V letu 2018 je JSMGG izplačal za 1.346.600,00 EUR posojil; izplačila so se nanašala na razpise, objavljene v letu 2018, kakor tudi na razpisa za gospodarstvo in razpis za kmetijstvo, ki so bili objavljeni v letu 2017. Načrtovana izplačila posojil smo realizirali 84,16 %.

#### 6.1.6 Povečanje namenskega premoženja

Nakazila namenskega premoženja občin soustanoviteljic JSMGG so v letu 2018 znašala 232.984,11 EUR, le-ta so enaka načrtovanemu znesku.

#### 6.1.7 Obrazložitev ostalih finančnih podatkov

Računovodska izkaza drugih uporabnikov EKN, kamor spada JSMGG, sta skladno z 20. členom Zakona o računovodstvu:

- Bilanca stanja ter
- Izkaz prihodkov in odhodkov.

Obliko in vsebino bilance stanja ter izkaza prihodkov in odhodkov določa Pravilnik o sestavljanju letnih poročil. Ta določa tudi obvezni prilogi k bilanci stanja, ki sta:

- Stanje in gibanje neopredmetenih osnovnih sredstev in opredmetenih osnovnih sredstev ter
- Stanje in gibanje dolgoročnih kapitalskih naložb in posojil.

Sestavna dela izkaza prihodkov in odhodkov drugih uporabnikov sta skladno z drugim odstavkom 9. člena Pravilnika o sestavljanju letnih poročil:

- Izkaz računa finančnih terjatev in naložb ter
- Izkaz računa financiranja.

JSMGG sestavlja Letno poročilo o skupnem poslovanju sklada na osnovi zgoraj navedenih zakonov in predpisov.

## 6.2 BILANCA STANJA

Bilanca stanja je računovodski izkaz, sestavni del računovodskega poročila, ki izkazuje resnično in pošteno stanje sredstev in obveznosti do njihovih virov. Sestavljena je na podlagi Zakona o javnih financah, Pravilnika o sestavljanju letnih poročil za proračun, proračunske uporabnike in druge osebe javnega prava ter Zakona o računovodstvu, ki se sklicuje na Slovenske računovodske standarde, Pravilnika o razčlenjevanju in merjenju prihodkov in odhodkov pravnih oseb javnega prava in Pravilnika o enotnem kontnem načrtu za proračun, proračunske uporabnike in druge osebe javnega prava. Prikazuje stanje sredstev in obveznosti do njihovih virov. Sredstva in obveznosti do njihovih virov morajo biti razčlenjena glede na vrste in ročnost. To pomeni, da je potrebno tisti del dolgoročnih terjatev, ki zapade v plačilo najkasneje v letu dni od datuma bilance stanja, izkazati kot kratkoročne terjatve in kratkoročne obveznosti. V poslovnih knjigah pa se ta del dolgoročnih terjatev oziroma obveznosti, ki bo zapadel v plačilo v naslednjem obračunskem obdobju, ne prenese na konte kratkoročnih terjatev oziroma obveznosti.

### 6.2.1 Dolgoročna sredstva in sredstva v upravljanju

Dolgoročna sredstva znašajo 3.898.015,92 EUR.

Neopredmetena in opredmetena osnovna sredstva:

Neopredmetena sredstva v pridobivanju v višini 22.024,00 EUR se nanašajo na program za posojila, ki je še v fazi zadnje dodelave predvidoma do 31. 3. 2019.

Oprema in druga opredmetena osnovna sredstva:

Opremo predstavlja računalniška oprema in pisarniško pohištvo v višini 3.462,00 EUR. Amortizacija se obračunava skladno s Pravilnikom o načinu in stopnjah odpisa neopredmetenih sredstev in opredmetenih osnovnih sredstev, in sicer prvi dan naslednjega meseca po tistem, ko je oprema dana v uporabo. V letu 2018 je bila amortizacija obračunana v višini 444,91 EUR.

Drobnega inventarja v letu 2018 nismo nabavljali, 1. 1. 2018 smo prenesli dva ekrana, kupljena konec leta 2017, v skupni vrednosti 219,00 EUR iz osnovnih sredstev na drobni inventar in ju odpisali v celoti, skladno z enkratnim odpisom drobnega inventarja ob nabavi.

Skupen znesek neopredmetenih in opredmetenih osnovnih sredstev kakor tudi drobnega inventarja in njegovega odpisa se kot posebnost pri javnih skladih knjiži v dobro JSMGG za neopredmetena in opredmetena OS in Di na kotu 940320 in znaša 23.344,75 EUR.

JSMGG je konec leta 2018 imel 3.871.560,00 EUR dolgoročno danih posojil, od tega je bilo 2.504.066,43 EUR namenjenih gospodarskim družbam, 723.541,57 EUR zasebnikom ter 643.952,00 EUR kmetom. Navedeni podatki se nanašajo zgolj na tisti del posojil, ki bodo vrnjena vključno od leta 2020 dalje.

Med dolgoročnimi terjatvami so še terjatve za unovčena poročstva v višini 3.111,17 EUR, ki se nanašajo na vzpostavljene terjatve iz leta 2003 in 2004. Izterjava poteka preko odvetnice.

### 6.2.2 Kratkoročna sredstva

Kratkoročna sredstva znašajo 4.457.293,71 EUR.

JSMGG izkazuje na dan 31. 12. 2018 na podračunu namenskih sredstev 1.843.176,71 EUR, na podračunu nenamenskih sredstev za delovanje pa 30.136,65 EUR, skupaj na obeh računih je 1.873.313,36 EUR. Vsa navedena sredstva so pri upravljalcu sredstev sistema enotnega zakladniškega računa, skladno s predpisi, ki urejajo javne finance.

Bilanca stanja prikazuje posojila in depozite po ročnosti (dolgoročni in kratkoročni). Sklad prikazuje v bilanci stanja depozite in posojila, ki zapadejo v plačilo v naslednjem obračunskem obdobju, torej v letu 2019, med kratkoročnimi finančnimi naložbami.

JSMGG je imel ob koncu leta vezanih 1.430.000,00 EUR bančnih depozitov. Od tega 1.100.000,00 EUR namenskih sredstev, za delovanje 130.000,00 EUR ter 200.000 EUR rezerv za kreditna tveganja. Depoziti so vezani na treh bankah, skladno s 26. in 27. členom ZJS-1. Navedeni zakon dovoljuje nalaganje prostih denarnih sredstev kot naložbe v depozite pri bankah, pri čemer naložbe v depozite ne smejo preseči skupno 40 % vrednosti namenskega premoženja in hkrati naložbe pri posamezni banki ne smejo presegati 10 % vrednosti namenskega premoženja.

Posojila, ki zapadejo v plačilo v letu 2019 znašajo 1.106.079,95 EUR, od tega pa se nanaša 749.339,81 EUR na posojila gospodarskim družbam, 219.005,27 EUR na posojila zasebnikom ter 137.734,87 EUR na posojila kmetom. Posojila iz starejših razpisov (npr. iz leta 2012), ko so posojilojemalci vračali obroke dvakrat letno: januarja in julija ali aprila in oktobra, so se v letu 2018 dokončno zaključila. Posojilojemalci iz razpisov, objavljenih od leta 2013 dalje, pa imajo povečini četrletne obroke.

Med kratkoročne terjatve spadajo terjatve do uporabnikov enotnega kontnega načrta, kamor uvrščamo kratkoročne terjatve za izstavljenе in še neplačane zahtevke občinam ustanoviteljicam za delovanje v višini 32.861,09 EUR. Zahtevke plačujejo občine v roku 30 dni od izstavitve le-teh. Navedeni znesek se nanaša na zadnja dva izdana zahtevka v letu 2018. Stanje terjatev na dan 31. 12. 2018 smo uskladili z IOP obrazci z vsemi občinami ustanoviteljicami.

Med kratkoročnimi terjatvami so še neplačane zamudne obresti danih posojil v višini 2.516,86 EUR. Glavnina obresti se nanaša na leto 2018, saj jih obračunavamo na zadnji dan leta za celotno obračunsko leto 2018. Terjatve iz naslova obresti od unovčenih garancij ostajajo 250,19 EUR.

Neplačani odhodki v višini 12.197,67 EUR zajemajo obračunane in še neizplačane bruto plače za december 2018 v višini 10.779,34 EUR ter prejete račune v skupni višini 1.418,33 EUR, ki zapadejo v plačilo v začetku januarja 2019.

### 6.2.3 Kratkoročni viri

JSMGG je na dan 31. 12. 2018 izkazoval med kratkoročnimi viri 47.900,40 EUR, od tega 9.052,19 EUR kratkoročnih obveznosti do zaposlenih, 1.250,35 EUR obveznosti do dobaviteljev, 1.374,35 EUR obveznosti za dajatve, za 520,78 EUR obveznosti do neposrednih uporabnikov države ter 25.702,73 EUR neplačanih prihodkov.

### 6.2.4 Dolgoročni viri

Na kontu podskupine 91 JSMGG izkazuje oblikovanje rezervnega sklada oziroma rezervacije za kreditna tveganja v javnih skladih. Po 36. členu ZJS-1 mora sklad obvladovati kreditna tveganja z oblikovanjem zadostnih rezervacij za kreditna tveganja in pri tem smiselno uporabljati predpise Banke Slovenije, ki veljajo za banke. Na zadnji dan leta 2018 smo rezervo uskladili skladno s Pravilnikom za ocenjevanje, spremljanje in obvladovanje kreditnih tveganj. Na podlagi stanja posojil posameznih kreditojemalcev, ki

zamujajo s plačili, smo ocenili, da ostane višina rezervnega sklada 200.000,00 EUR nespremenjena. Sredstva za rezervni sklad so deponirana pri banki.

V skladu namenskega premoženja v podskupini 940 JSMGG izkazuje:

- Sklad namenskega premoženja v finančnih skladih – 9401,
- Sklad namenskega premoženja za unovčena poročstva – 9402,
- Sklad namenskega premoženja za drugo – 9403,
- Sklad za neopredmetena in opredmetena OS in DI – 940320.

ZJS-1 glede povečanja namenskega premoženja in kapitala javnega sklada ter vpisa v sodni register določa, da ustanovitelj dodatno namensko premoženje zagotovi s sklepom, iz katerega sta razvidni vrsta in vrednost dodatnega namenskega premoženja, ki ga kot kapital vplačuje v javni sklad. Odlok o ustanovitvi JSMGG (21. člen) glede vplačil dodatnega namenskega premoženja določa, da so občine ustanoviteljice dolžne vplačevati svoj delež v povečanje namenskega premoženja sklada v skladu s potrjenim finančnim načrtom, za kar sklad in posamezna občina skleneta pogodbo.

V letu 2018 so občine ustanoviteljice skladno s sklenjeno Pogodbo o vplačilu deležev za povečanje namenskega premoženja v Javni sklad malega gospodarstva Goriške za leto 2018 (št. 410-14/2013-2 z dne 21. 6. 2018) vplačale v JSMGG 232.984,11 EUR namenskega premoženja. Le-ta se ne evidentira kot prihodek, ampak povečuje znesek premoženja na kontu 9401 – Sklad namenskega premoženja. Sklad namenskega premoženja, vplačanega s strani občin za finančne naložbe, se vodi kot namensko premoženje občin v JSMGG. Občine ustanoviteljice so v JSMGG skupaj vložile 5.821.363,11 EUR namenskih sredstev. 53,56 % ali 3.118.107,56 EUR je delež Mestne občine Nova Gorica, 11,74% ali 683.242,58 EUR je vložila občina Šempeter – Vrtojba, 8,47 % ali 492.895,11 EUR je vložek občine Miren – Kostanjevica, občina Kanal ima 9,76 % delež ali 568.341,32 EUR, občina Brda ima 9,22 % ali 537.012,81 EUR, medtem ko je delež občine Renče – Vogrsko 7,25 % ali 421.763,73 EUR. Podatki o stanju sredstev namenskega premoženja JSMGG na dan 31. 12. 2018 so prikazani v naslednji tabeli:

konto	OBČINE USTANOVITELJICE	Stanje 31.12.2017 v EUR	Vplačila letu 2018 v EUR	Stanje 31.12.2018 v EUR	Delež v %
94011	namensko premoženje MONG	2.996.391,56	121.716,00	<b>3.118.107,56</b>	53,56
94012	namensko premoženje BRDA	513.714,30	23.298,51	<b>537.012,81</b>	9,22
94013	namensko premoženje KANAL	540.383,11	27.958,21	<b>568.341,32</b>	9,76
94014	namensko premoženje MIREN-KOSTANJEVICA	474.256,60	18.638,51	<b>492.895,11</b>	8,47
94015	namensko premoženje ŠEMPETER-VRTOJBA	658.403,69	24.838,89	<b>683.242,58</b>	11,74
94015	namensko premoženje RENČE-VOGRSKO	405.229,74	16.533,99	<b>421.763,73</b>	7,25
<b>9401</b>	<b>NAMENSKO PREMOŽENJE</b>	5.588.379,00	232.984,11	<b>5.821.363,11</b>	100,00

ZJS-1 določa, da se povečanje kapitala javnega sklada z vplačilom dodatnega premoženja vpiše v Sodni register. Predlog za vpis povečanja kapitala javnega sklada v Sodni register predloži direktor javnega sklada. Za postopek izročanja premoženja in vpis kapitala v Sodni register se smiselno uporabljajo določbe o izročanju premoženja in vpisu kapitala javnega sklada ob ustanovitvi. Poleg listin, ki so bile podlaga za zagotovitev dodatnega namenskega premoženja, je potrebno predložiti tudi dokaze o izvedenih razpolagalnih pravnih dejanjih za prenos namenskega premoženja, v primeru denarnih sredstev, so to dokazila o realiziranih plačilih. Vplačana namenska sredstva občin v letu 2018 so že vpisana v Sodni register.



Sklad za unovčena poročta -9402 znaša 3.111,17 EUR.

Sklad namenskega premoženja za drugo – 9403 v višini 2.107.419,51 EUR zajema:

- Sklad za dana posojila, ki na dan 31. 12. 2018 znaša 4.977.639,95 EUR in predstavlja celoten znesek neodplačanih glavnih dolgoročno danih posojil. Nanaša se na vsa posojila, ki se v aktivni bilanci stanja izkazujejo med dolgoročnimi – 07 in kratkoročnimi sredstvi – 15.
- Sklad za neopredmetena in opredmetena OS in DI zajema v aktivni bilanci stanja konte – 00, – 04 in – 05 in znaša 23.344,75 EUR.
- Presežek prihodkov nad odhodki preteklih let je ob zaključku poslovnega leta 2018 znašal 1.892.889,11 EUR.
- Presežek odhodkov nad prihodki preteklih let je ob koncu leta 2017 znašal 4.535.961,26 EUR, ko temu prištejemo rezultat leta 2018 v višini 74.977,60 EUR znaša 4.610.938,86 EUR.
- Presežek odhodkov nad prihodki prejšnjih let v višini 175.515,44 EUR, ki se nanaša na ugotovljeno preplačilo iz naslova financiranja stroškov delovanja MONG v preteklih letih v skupni višini 246.329,00 EUR, zmanjšano za zapadle zahteve v višini 70.813,56 EUR iz leta 2018.

Dolgoročne obveznosti iz poslovanja na dan 31. 12. 2018 znašajo 175.515,44 EUR (konto - 9712). Nanašajo se na preplačilo MONG iz naslova financiranja stroškov delovanja JSMGG v preteklih letih v višini 246.329,00 EUR zmanjšano za pobot z MONG v višini 70.813,56 EUR.

### 6.3 IZKAZ PRIHODKOV IN ODHODKOV

Prihodki JSMGG so v letu 2018 znašali 131.542,93 EUR.

Prihodke sestavljajo:

- Prihodki od obresti v višini 43.222,73 EUR, od tega so obresti sredstev, vezanih v depozite, 89,05 EUR ter skupne zamudne obresti posojilojemalcev v višini 43.311,78 EUR, ki pa se delijo na zamudne obresti, zaračunane gospodarskim družbam v višini 26.037,98 EUR, samostojnim podjetnikom 15.103,60 EUR in kmetom v višini 1.992,10 EUR.
- Drugi nedavčni prihodki so znašali 25.940,93 EUR. Prihodki iz naslova prefakturiranja zavarovalnih premij posojilojemalcem, ki so se odločili za zavarovanje kredita pri zavarovalnici, znašajo 23.188,45 EUR, prihodki iz naslova preplačil 5,42 EUR in izterjav 2.747,06 EUR.
- Transferni prihodki iz drugih finančnih institucij v višini 62.379,27 EUR predstavljajo nakazila občin ustanoviteljic, razen MONG (ugotovljeno preplačilo iz preteklih let), za izdane in zapadle zahtevke na podlagi Pogodbe o financiranju delovanja Javnega sklada malega gospodarstva Goriške za leto 2018. Predmet pogodbe je zagotavljanje sredstev za delovanje JSMGG v skladu z 22. členom Odloka. V skladu s prvim odstavkom 32. člena Odloka, občine ustanoviteljice zagotavljajo sredstva za delovanje sorazmerno z ugotovljenim namenskim premoženjem posamezne občine, vpisanim v sodni register. JSMGG je prejela sredstva za delovanje koristil skladno s sprejetim Poslovnim in finančnim načrtom za leto 2018.

Skupni odhodki JSMGG so znašali 181.281,49 EUR.

Le-ti se nanašajo na tekoče odhodke v višini 165.028,65 EUR in investicijske odhodke v višini 16.252,84 EUR. Tekoči odhodki se delijo na plače, regres in povračila in nadomestila za zaposlene v višini 103.690,389 EUR, prispevke delodajalca za socialno varnost v skupni višini 16.878,36 EUR, izdatke za blago in storitve v višini 44.459,91 EUR. Izdatke za blago in storitve pa sestavljajo stroški pisarniškega materiala in oglaševalskih storitev v višini 9.016,62 EUR, zdravniški pregled zaposlene v višini 84,70 EUR, izdatki za službena potovanja v višini 306,36 EUR, poslovne najemnine in zakupnine v višini 5.865,67 EUR in drugi operativni odhodki v višini 29.186,56 EUR. Drugi operativni stroški zajemajo stroške seminarjev in izobraževanj v višini 385,52 EUR, stroške sejnin 1.215,73 EUR, sodne, odvetniške in revizorske stroške v višini 4.790,39 EUR, stroške plačilnega prometa v višini 28,87 EUR, prejete račune za zavarovanje posojil, ki jih v nadaljevanju prefakturiramo posojilojemalcem.

Investicijski odhodki se nanašajo na nakup programske opreme v izdelavi v višini 15.542,80 EUR in opreme v višini 710,04 EUR. Skupaj tako znašajo 16.252,84 EUR.

Odhodki v letu 2018 so za 49.738,56 EUR višji od prihodkov.

### 6.4 IZKAZ RAČUNA FINANČNIH TERJATEV IN NALOŽB

Izkaz računa finančnih terjatev in naložb za leto 2018 izkazuje prejemke v višini 1.321.360,96 EUR in izdatke v višini 1.346.600,00 EUR.

V letu 2018 znašajo prejeta vračila danih posojil 1.321.360,96 EUR. Nanašajo se na vračila danih posojil posameznikov v višini 521.176,49 EUR in vračila posojil gospodarskih družb v višini 800.184,47 EUR.

Ugodna realizacija planiranih vračil posojil, ki pogojujejo likvidnost JSMGG in posledično tekoče izplačevanje novih posojil, je posledica izboljšane stanja gospodarstva in izboljšane finančne discipline. Vse posojilojemalce, ki so zamujali s plačili zapadlih obrokov posojil kakor tudi zamudnih obresti, smo pisno opominjali o nastali obveznosti v roku 15 dni po nastali obveznosti ali vsaj enkrat mesečno oziroma

skladno s predpisanimi opominjevalnimi postopki. Vsako obvestilo o zamudi smo podkrepili z opominjanjem preko elektronske pošte in s telefonsko izterjavo.

Ob koncu leta 2018 smo imeli na sodišču v izvršbi ali v sodnih postopkih 9 posojilojemalcev, zadeve rešujemo skupaj z odvetnico.

S sodno izterjavo smo prejeli celotno poplačilo dveh posojil skupaj z zamudnimi obrestmi ter sodno priznanimi stroški in s tem zaključili večletno izterjavo posojil.

Za predčasno vračilo posojila sta se odločila dva posojilojemalca, ki bi jima posojilo zapadlo v letu 2021 oziroma drugemu v letu 2024.

Konec leta smo na prošnjo posojilojemalca reprogramirali posojilo.

V letu 2018 smo izplačali 36 posojil v višini 1.346.600,00 EUR. Od tega je bilo zasebnikom in kmetom izplačanih 20 posojil v skupnem znesku 449.900,00 EUR, preostalih 896.700,00 EUR posojil pa smo izplačali 16 gospodarskim družbam.

Po izrabi vseh pravnih sredstev izterjave je bilo potrebno odpisati terjatev v višini 363,44 EUR.

Razlika med prilivi in odlivi v izkazu računa finančnih terjatev in naložb izkazuje več izplačanih kot prejetih posojil v višini 25.239,04 EUR.

## **6.5 IZKAZ RAČUNA FINANCIRANJA**

JSMGG se v letu 2018 ni zadolževal ali odplačeval dolga.

## **6.6 REZULTAT BILANC**

Rezultat vseh treh bilanc: izkaza prihodkov in odhodkov, izkaza računa finančnih terjatev in naložb ter izkaza računa financiranja izkazuje zmanjšanje sredstev na računih za 74.977,60 EUR. Zmanjšanje sredstev izhaja iz razlike med več podeljenimi posojili kot vrnjenimi v višini 25.239,04 EUR in razlike med višjimi odhodki nad prihodki v višini 49.738,56 EUR.

## **6.7 IZRAČUN PRESEŽKA V SKLADU Z ZAKONOM O FISKALNEM PRAVILU**

V skladu z Zakonom o fiskalnem pravilu in 77. členom ZIPRS1718 javni skladi izračunavajo zbrane presežke preteklih let po denarnem toku in jih zmanjšujejo za neplačane obveznosti, razen za neplačane obveznosti iz naslova odplačila glavnice dolga ter za neporabljene donacije in za neporabljena namenska sredstva.

Presežek po denarnem toku izhaja iz Izkaza prihodkov in odhodkov drugih uporabnikov, kamor spada tudi JSMGG in je njihov temeljni poslovni izid. Za druge uporabnike 19. člen ZR določa, da se v izidu poslovanja ugotavlja presežek prihodkov nad odhodki ali odhodkov nad prihodki. Presežek se razporeja v skladu z zakonom, ki ureja status uporabnika, in odločitve ustanovitelja. Ker pa so za druge uporabnike pomembni tudi prejemi in izdatki, ki jih izkazujejo v Izkazu računa finančnih terjatev in naložb ter v Izkazu računa financiranja, pri izračunu presežka prihodkov (in prejemkov) po denarnem toku upoštevajo tudi ta dva izkaza. Javni skladi evidenčno knjižimo prihodke in odhodke ter prejeme in izdatke. Presežek vseh izkazov je osnova za izračunavanje presežka po fiskalnem pravilu.

JSMGG v letu 2018 ne izkazuje presežkov, rezultat je razviden iz Izkaza računa financiranja, zato za obračunsko leto 2018 ne prikazujemo izračuna presežkov v skladu z Zakonom o fiskalnem pravilu.

## 7 PRILOGE

### BILANCA STANJA

ČLENITEV SKUPINE KONTOV	NAZIV SKUPINE KONTOV	Znesek v EUR	
		Leto 2018	Leto 2017
1	2	4	5
	<b>A) DOLGOROČNA SREDSTVA IN SREDSTVA V UPRAVLJANJU</b>	<b>3.898.017</b>	<b>3.637.159</b>
0	NEOPREDMETENA SREDSTVA IN DOLGOROČNE AKTIVNE ČASOVNE RAZMEJITVE	22.204	6.661
1	POPRAVEK VREDNOSTI NEOPREDMETENIH SREDSTEV	0	0
2	NEPREMIČNINE	0	0
3	POPRAVEK VREDNOSTI NEPREMIČNIN	0	0
4	OPREMA IN DRUGA OPREDMETENA OSNOVNA SREDSTVA	3.462	2.751
5	POPRAVEK VREDNOSTI OPREME IN DRUGIH OPREDMETENIH OSNOVNIH SREDSTEV	2.320	1.656
6	DOLGOROČNE FINANČNE NALOŽBE	0	0
7	DOLGOROČNO DANA POSOJILA IN DEPOZITI	3.871.560	3.626.292
8	DOLGOROČNE TERJATVE IZ POSLOVANJA	3.111	3.111
9	TERJATVE ZA SREDSTVA DANA V UPRAVLJANJE	0	0
	<b>B) KRATKOROČNA SREDSTVA; RAZEN ZALOG IN AKTIVNE ČASOVNE RAZMEJITVE</b>	<b>4.457.293</b>	<b>4.480.985</b>
10	DENARNA SREDSTVA V BLAGAJNI IN TAKOJ UNOVČLJIVE VREDNOSTNICE	0	0
11	DOBROIMETJE PRI BANKAH IN DRUGIH FINANČNIH USTANOVAH	1.873.313	965.307
12	KRATKOROČNE TERJATVE DO KUPCEV	0	0
13	DANI PREDUJMI IN VARŠČINE	0	0
14	KRATKOROČNE TERJATVE DO UPORABNIKOV ENOTNEGA KONTNEGA NAČRTA	32.861	0
15	KRATKOROČNE FINANČNE NALOŽBE	2.536.080	3.506.473
16	KRATKOROČNE TERJATVE IZ FINANCIRANJA	2.774	4.923
17	DRUGE KRATKOROČNE TERJATVE	67	0
18	NEPLAČANI ODHODKI	12.198	4.282
19	AKTIVNE ČASOVNE RAZMEJITVE	0	0
	<b>C) ZALOGE</b>	<b>0</b>	<b>0</b>
30	OBRAČUN NABAVE MATERIALA	0	0
31	ZALOGE MATERIALA	0	0
32	ZALOGE DROBNEGA INVENTARJA IN EMBALAŽE	0	0
33	NEDOKONČANA PROIZVODNJA IN STORITVE	0	0
34	PROIZVODI	0	0

ČLENITEV SKUPINE KONTOV	NAZIV SKUPINE KONTOV	Znesek v EUR	
		Leto 2018	Leto 2017
35	OBRAČUN NABAVE BLAGA	0	0
36	ZALOGE BLAGA	0	0
37	DRUGE ZALOGE	0	0
	<b>I. AKTIVA SKUPAJ</b>	<b>8.355.310</b>	<b>8.118.144</b>
99	AKTIVNI KONTI IZVENBILANČNE EVIDENCE	0	0
	<b>D) KRATKOROČNE OBVEZNOSTI IN PASIVNE ČASOVNE RAZMEJITVE</b>	<b>47.900</b>	<b>9.205</b>
20	KRATKOROČNE OBVEZNOSTI ZA PREJETE PREDUJME IN VARŠČINE	0	0
21	KRATKOROČNE OBVEZNOSTI DO ZAPOSLENIH	9.052	2.413
22	KRATKOROČNE OBVEZNOSTI DO DOBAVITELJEV	1.250	1.488
23	DRUGE KRATKOROČNE OBVEZNOSTI IZ POSLOVANJA	1.374	381
24	KRATKOROČNE OBVEZNOSTI DO UPORABNIKOV ENOTNEGA KONTNEGA NAČRTA	521	0
25	KRATKOROČNO OBVEZNOSTI DO FINANCERJEV	0	0
26	KRATKOROČNE OBVEZNOSTI IZ FINANCIRANJA	0	0
28	NEPLAČANI PRIHODKI	35.703	4.923
29	PASIVNE ČASOVNE RAZMEJITVE	0	0
	<b>E) LASTNI VIRI IN DOLGOROČNE OBVEZNOSTI</b>	<b>8.307.410</b>	<b>8.108.939</b>
90	SPLOŠNI SKLAD	0	0
91	REZERVNI SKLAD	200.000	200.000
92	DOLGOROČNE PASIVNE ČASOVNE RAZMEJITVE	0	0
93	DOLGOROČNE REZERVACIJE	0	0
940	SKLAD NAMENSKEGA PREMOŽENJA V JAVNIH SKLADIH	8.006.872	7.857.913
9410	SKLAD PREMOŽENJA V DRUGIH PRAVNIH OSEBAH JAVNEGA PRAVA, KI JE V NJIHOVI LASTI, ZA NEOPREDMETENA SREDSTVA IN OPREDMETENA OSNOVNA	0	0
9411	SKLAD PREMOŽENJA V DRUGIH PRAVNIH OSEBAH JAVNEGA PRAVA, KI JE V NJIHOVI LASTI, ZA FINANČNE NALOŽBE	0	0
9412	PRESEŽEK PRIHODKOV NAD ODHODKI	0	51.026
9413	PRESEŽEK ODHODKOV NAD PRIHODKI	74.978	0
96	DOLGOROČNE FINANČNE OBVEZNOSTI	0	0
97	DRUGE DOLGOROČNE OBVEZNOSTI	175.516	0
980	OBVEZNOSTI ZA NEOPREDMETENA SREDSTVA IN OPREDMETENA OSNOVNA SREDSTVA	0	0
981	OBVEZNOSTI ZA DOLGOROČNE FINANČNE NALOŽBE	0	0
985	PRESEŽEK PRIHODKOV NAD ODHODKI	0	0
986	PRESEŽEK ODHODKOV NAD PRIHODKI	0	0

ČLENITEV SKUPINE KONTOV	NAZIV SKUPINE KONTOV	Znesek v EUR	
		Leto 2018	Leto 2017
	<b>I. PASIVA SKUPAJ</b>	<b>8.355.310</b>	<b>8.118.144</b>
99	PASIVNI KONTI IZVENBILANČNE EVIDENCE	0	0

IZKAZ PRIHODKOV IN ODHODKOV V EUR

NAZIV KONTA	REALIZACIJA 2018 V EUR	REALIZACIJA 2017 V EUR	FINANČNI NAČRT 2018 V EUR	Realizacija 18/Finančni načrt 18	Realizacija18/Rea lizacija 17
2	3	4	5	6	7
<b>I. SKUPAJ PRIHODKI</b>	<b>131.542,93</b>	<b>43.558,19</b>	<b>247.349,00</b>	53%	302%
(70+71+72+73+74)					
TEKOČI PRIHODKI	131.542,39	43.558,19	247.349,00	53%	302%
<b>DAVČNI PRIHODKI</b>	<b>0</b>	<b>0</b>	<b>0</b>		
<b>NEDAVČNI PRIHODKI</b> (710+711+712+713+714)	<b>69.163,66</b>	<b>43.558,19</b>	<b>43.000,00</b>	161%	159%
UDELEŽBA NA DOBIČKU IN DOHODKI OD PREMOŽENJA	<b>43.222,73</b>	<b>16.964,47</b>	<b>23.000,00</b>	188%	255%
Udeležba na dobičku javnih podjetij in javnih fin. institucij					
Prihodki od udeležbe na dobičku drugih podj.in fin. institucij					
Prihodki od obresti	43.222,73	16.964,47	23.000,00	188%	255%
Prihodki od premoženja	0	0	0		
TAKSE IN PRISTOJBINE	0	0	0		
DENARNE KAZNI	0	0	0		
PRIHODKI OD PRODAJE BLAGA IN STORITEV	0	0	0		
DRUGI NEDAVČNI PRIHODKI	<b>25.940,93</b>	<b>26.593,72</b>	<b>20.000,00</b>	130%	98%
Drugi prostovoljni prispevki za socialno varnost	0	0	0		
Drugi nedavčni prihodki (preplač.- str. vnovč. garancij, zav. premije)	25.940,93	26.593,72	20.000,00	130%	98%
Zmanjšanje rezerve					
<b>KAPITALSKI PRIHODKI</b>	<b>0</b>	<b>0</b>	<b>0</b>		
<b>PREJETE DONACIJE</b>	<b>0</b>	<b>0</b>	<b>0</b>		
<b>TRANSFERNI PRIHODKI</b>	<b>62.379,27</b>	<b>0</b>	<b>204.349,00</b>	31%	
TRANSFERNI PRIHODKI IZ DRUGIH JAVNOFINANČNIH INSTITUCIJ	<b>62.379,27</b>	<b>0</b>	<b>204.349,00</b>	31%	
Prejeta sredstva iz proračuna lokalnih skupnosti **	62.379,27	0	204.349,00	31%	
Prejeta sredstva iz skladov socialnega zavarovanja	0	0	0		
Prejeta sredstva iz drugih javnih skladov	0	0	0		
<b>II. SKUPAJ ODHODKI</b> (40+41+42+43)	<b>181.281,49</b>	<b>84.590,54</b>	<b>224.349,00</b>	81%	214%
<b>TEKOČI ODHODKI</b> (400+401+402+403+404+409)	<b>165.028,65</b>	<b>75.177,67</b>	<b>202.549,00</b>	81%	220%
PLAČE IN DRUGI IZDATKI ZAPOSLENIM	103.690,38	27.108,40	111.000,00	93%	383%
Plače	95.343,89	25.704,23	111.000,00	86%	371%
Regres za LD	3.371,16	600,00			562%
Povračila in nadomestila	4.975,33	804,17			619%
PRISPEVKI DELODAJALCEV ZA SOC.VARNOST	16.878,36	4.288,37	16.409,00	103%	394%
IZDATKI ZA BLAGO IN STORITVE	44.459,91	43.780,90	75.140,00	59%	102%

NAZIV KONTA	REALIZACIJA 2018 V EUR	REALIZACIJA 2017 V EUR	FINANČNI NAČRT 2018 V EUR	Realizacija 18/Finančni načrt 18	Realizacija18/Rea lizacija 17
Pisarniški splošni material in storitve (objava razpisov, literatura, reprezentanca)	9.016,62	7.413,51	10.000,00	90%	122%
Posebni material in storitve	84,70	80,5	200,00	42%	105%
Izdatki za službena potovanja	306,36	498,17	800	38%	61%
Stroški prevoza in kilometrina			0		
Poslovne najemnine in zakupnine	5.865,67	5.183,60	7.200,00	81%	113%
Drugi operativni odhodki (sejnine, odvetniške storitve, sodni stroški, stroški plačilnega prometa, strokovno izobraževanje, str. zunanjih sodelavcev, zavarovalne premije)	29.186,56	30.605,12	56.940,00	51%	95%
PLAČILA DOMAČIH OBRESTI	0	0	0		
PLAČILA OBRESTI V TUJINO	0	0	0		
REZERVE	0	0	0		
<b>TEKOČI TRANSFERI (410+411+412+413+414)</b>	<b>0,00</b>	<b>0,00</b>	<b>0,00</b>		
SUBVENCIJE	0	0	0		
TRANSFERI POSAMEZNIKOM IN GOSPODINJSTVOM	0	0	0		
TRANSFERI NEPROFIT.ORGANIZACIJ.IN USTANOVAM	0	0	0		
DRUGI TEKOČI DOMAČI TRANSFERI	0	0	0		
Drugi tekoči transferi občinam	0	0	0		
Tekoči transferi v javne sklade	0	0	0		
TEKOČI TRANSFERI V TUJINO	0	0	0		
<b>INVESTICIJSKI ODHODKI</b>	<b>16.252,84</b>	<b>9.412,87</b>	<b>21.800,00</b>	75%	173%
Nakup opreme	710,04	2.751,67	1.800,00	39%	26%
Nakup nematerialnega premoženja	15.542,80	6.661,20	20.000,00	78%	233%
INVESTICIJSKI TRANSFERI	0	0	0		
<b>III. PRESEŽEK (PRIMANJKLJAJ) PRIHODKOV NAD ODHODKI (I.-II.)</b>	<b>-49.738,56</b>	<b>-41.032,35</b>	<b>23.000,00</b>	-216%	121%



IZKAZ RAČUNA FINANČNIH TERJATEV IN NALOŽB V EUR

NAZIV KONTA	REALIZACIJA 2018 V EUR	REALIZACIJA 2017 V EUR	FINANČNI NAČRT 2018 V EUR	Realizacija 18/Finančni načrt 18	Realizacija18/Rea lizacija 17
2	3	4	5	6	7
<b>IV. PREJETA VRAČILA DANIH POSOJIL IN PRODAJA KAPITALSKIH DELEŽEV (750+751+752)</b>	<b>1.321.360,96</b>	<b>1.274.758,24</b>	<b>1.113.359,00</b>	119%	104%
PREJETA VRAČILA DANIH POSOJIL	1.321.360,96	1.274.758,24	1.113.359,00	119%	104%
Prejeta vračila danih posojil-od posameznikov	521.176,49	472.763,10	445.533,00	117%	110%
Prejeta vračila danih posojil-od javnih skladov	0	0	0		
Prejeta vračila danih posojil-od javnih podjetij	0	0	0		
Prejeta vračila danih posojil-od finančnih institucij	0	0	0		
Prejeta vračila danih posojil-od privat. podjetij	800.184,47	801.995,14	667.826,00	120%	100%
Prejeta vračila danih posojil-od drugih ravni države	0	0	0		
Prejeta vračila danih posojil iz tujine	0	0	0		
Prejeta vračila danih posojil državnemu proračunu	0	0	0		
PRODAJA KAPITALSKIH DELEŽEV	0	0	0		
KUPNINE IZ NASLOVA PRIVATIZACIJE	0	0	0		
<b>V. DANA POSOJILA IN POVEČANJE KAPITALSKIH DELEŽEV (440+441+442)</b>	<b>1.346.600,00</b>	<b>1.182.700,00</b>	<b>1.600.000,00</b>	84%	114%
DANA POSOJILA	1.346.600,00	1.182.700,00	1.600.000,00	84%	114%
Dana posojila posameznikom	449.900,00	396.800,00	816.000,00	55%	113%
Dana posojila posameznikom -za infrastrukturo v obrt. conah	0	0	0		
Dana posojila javnim skladom	0	0	0		
Dana posojila javnim podjetjem	0	0	0		
Dana posojila finančnim institucijam	0	0	0		
Dana posojila privatnim podjetjem	896.700,00	785.900,00	784.000,00	114%	114%
Dana posojila privatnim podjetjem-za infrastrukturo v obrt. conah	0	0	0		
Dana posojila drugim ravnem države	0	0	0		
Dana posojila v tujino	0	0	0		
Dana posojila državnemu proračunu	0	0	0		
POVEČANJE KAPITALSKIH DELEŽEV	0	0	0		
PORABA SREDSTEV KUPNIN IZ NASL.PRIVATIZ.	0	0	0		
<b>VI. PREJETA MINUS DANA POSOJILA IN SPREMEMBE KAPITALSKIH DELEŽEV (IV.-V.)</b>	<b>-25.239,04</b>	<b>92.058,24</b>	<b>-486.641,00</b>	<b>5%</b>	<b>-27%</b>

## IZKAZ RAČUNA FINANCIRANJA

NAZIV KONTA	REALIZACIJA 2018 V EUR	REALIZACIJA 2017 V EUR	FINANČNI NAČRT 2018 V EUR	Realizacija 18/Finančni načrt 18	Realizacija18/Rea lizacija 17
2	3	4	5	6	7
<b>VII. ZADOLŽEVANJE (500+501)</b>	<b>0,00</b>	<b>0,00</b>	<b>0,00</b>		
DOMAČE ZADOLŽEVANJE	0	0	0		
ZADOLŽEVANJE V TUJINI	0	0	0		
<b>VIII. ODPLAČILA DOLGA(550+551)</b>	<b>0</b>	<b>0</b>	<b>0</b>		
ODPLAČILA DOMAČEGA DOLGA	0	0	0		
ODPLAČILA DOLGA V TUJINO	0	0	0		
IX. NETO ZADOLŽEVANJE (VII.-VIII.)	0	0	0		
<b>X. POVEČANJE SREDSTEV NA RAČUNIH (I.+IV.+VII.-II.-V.-VIII.)</b>	<b>-74.977,60</b>	<b>51.025,89</b>	<b>-463.641,00</b>	16%	-147%
Nakazila namenskega premoženja občin tekočega leta	232.985,11	232.984,11	232.985,11	100%	100%

## REZULTAT BILANC PO NAMENU

KONTO	NAZIV KONTA	SKUPNA BILANCA		NAMENSKI DEL		NENAMENSKI DEL	
		BREME	DOBRO	BREME	DOBRO	BREME	DOBRO
0	neopredmetena OS	22.204,00				22.204,00	
	oprema in DI	1.140,75				1.140,75	
070	dolgoročna nezapadla posojila	3.871.560,00		3.871.560,00		0,00	
070	posojila ki zapadejo v letu 2018	1.106.079,95		1.106.079,95		0,00	
	<b>skupaj terjatve za dana posojila</b>	<b>4.977.639,95</b>		<b>4.977.639,95</b>		<b>0,00</b>	
084	terjatve za vnovčene garancije	3.111,17		3.111,17			
<b>08</b>	<b>skupaj terjatve za unovčene garancije</b>	<b>3.111,17</b>		<b>3.111,17</b>		<b>0,00</b>	
110	stanje na TRR	1.873.313,36		1.843.176,71		30.136,65	
152	kratkoročni depoziti pri bankah	1.430.000,00		1.300.000,00		130.000,00	
	<b>skupaj denarna sredstva</b>	<b>3.303.313,36</b>		<b>3.143.176,71</b>		<b>160.136,65</b>	
141	kratkoročne terjatve do občin	32.861,09				32.861,09	
160011-31	zapadle zamudne obresti od posojil	2.516,86		2.516,86		0,00	
16011	zapadle obresti od depozitov -banke	7,36		6,96		0,40	
160	zapadle zamudne obresti od vnovčenih garancij	250,19		250,19		0,00	
<b>16</b>	<b>skupaj terjatve za obresti</b>	<b>2.774,41</b>		<b>2.774,01</b>		<b>0,40</b>	
<b>17</b>	<b>druge kratkoročne terjatve</b>	<b>67,23</b>		<b>67,23</b>			

KONTO	NAZIV KONTA	SKUPNA BILANCA		NAMENSKI DEL		NENAMENSKI DEL	
		BREME	DOBRO	BREME	DOBRO	BREME	DOBRO
1800	neplačani tekoči odhodki	10.426,54		0,00		10.426,54	
1802	neplačani sodni stroški	67,20		67,20		0,00	
1804	neplačani drugi operativni odhodki	1.703,93		1.063,42		640,51	
<b>18</b>	<b>neplačani tekoči odhodki</b>	<b>12.197,67</b>		<b>1.130,62</b>		<b>11.067,05</b>	
21	krat. obveznosti do zaposlenih		9.052,19				9.052,19
22	krat.ob.do dobaviteljev		1.250,35		1.130,75		119,60
230	Kratkoročne obveznosti za dajatve		1.374,35		0,00		1.374,35
240	krat. obveznosti do neposrednih upor. države		520,78		0,75		520,03
	<b>kratkoročne obveznosti</b>		<b>12.197,67</b>		<b>1.131,50</b>		<b>11.066,17</b>
2840	neplačani transferni prihodki		32.861,09				32.861,09
285	neplačani prihodki		2.841,64		2.840,12		1,52
<b>21-28</b>	<b>skupaj kratkoročne obveznosti</b>		<b>47.900,40</b>		<b>3.971,62</b>		<b>43.928,78</b>
	<b>odhodki</b>	<b>181.281,49</b>		<b>32.694,35</b>		<b>148.587,14</b>	
<b>40</b>	<b>tekoči odhodki</b>	<b>165.028,65</b>		<b>32.694,35</b>		<b>132.334,30</b>	
<b>400</b>	<b>plače in drugi izdatki zaposlenim</b>	<b>103.690,38</b>		<b>0,00</b>		<b>103.690,38</b>	
4000	plače in dodatki	95.343,89		0,00		95.343,89	
4001	regres za letni dopust	3.371,16		0,00		3.371,16	
4002	povračila in nadomestila	4.975,33		0,00		4.975,33	

KONTO	NAZIV KONTA	SKUPNA BILANCA		NAMENSKI DEL		NENAMENSKI DEL	
		BREME	DOBRO	BREME	DOBRO	BREME	DOBRO
<b>401</b>	<b>prispevki delodajalcev za social. var</b>	<b>16.878,36</b>		<b>0,00</b>		<b>16.878,36</b>	
<b>402</b>	<b>izdatki za blago in storitve</b>	<b>44.459,91</b>		<b>32.694,35</b>		<b>11.765,56</b>	
4020	pisar. material in storitve	9.016,62		2.989,19		6.027,43	
4021	posebni material in storitve	84,70		0,00		84,70	
4024	izdatki za službena potovanja	306,36		0,00		306,36	
4026	poslovne najemnine in zakupnine	5.865,67		2.142,32		3.723,35	
4029	drugi operativni odhodki	29.186,56		27.562,84		1.623,72	
<b>42</b>	<b>investicijski odhodki</b>	<b>16.252,84</b>		<b>0,00</b>		<b>16.252,84</b>	
4202	nakup opreme	710,04		0,00		710,04	
4207	nakup program v izdelavi	15.542,80		0,00		15.542,80	
<b>44</b>	<b>dana posojila</b>	<b>1.346.600,00</b>		<b>1.346.600,00</b>			
4400	dana posojila zasebnikom in kmetom	449.900,00		449.900,00			
4404	dana posojila gospodarskim družbam	896.700,00		896.700,00			
<b>71</b>	<b>nedavčni prihodki</b>		<b>69.163,66</b>		<b>69.148,48</b>		<b>15,18</b>
7102	prihodki od obresti		43.222,73		43.207,55		15,18
7141	drugi nedavčni prihodki		25.940,93		25.940,93		0,00
<b>7401</b>	<b>prejeta sredstva iz občinskih proračunov</b>		<b>62.379,27</b>				<b>62.379,27</b>
<b>75</b>	<b>prejeta vračila danih posojil</b>		<b>1.321.360,96</b>		<b>1.321.360,96</b>		
7500	prejeta vračila zasebniki in kmetje		521.176,49		521.176,49		

KONTO	NAZIV KONTA	SKUPNA BILANCA		NAMENSKI DEL		NENAMENSKI DEL	
		BREME	DOBRO	BREME	DOBRO	BREME	DOBRO
7504	prejeta vračila gospod. družbe		800.184,47		800.184,47		
	<b>rezervacije</b>		<b>200.000,00</b>		<b>200.000,00</b>		
91	rezervni sklad		200.000,00		200.000,00		
<b>9401</b>	<b>vplačano namensko premoženje</b>		<b>5.821.363,11</b>		<b>5.821.363,11</b>		
94011	Namensko premoženje MONG		3.118.107,56		3.118.107,56		
94012	Namensko premoženje BRDA		537.012,81		537.012,81		
94013	Namensko premoženje KANAL		568.341,32		568.341,32		
94014	Namensko premoženje MIREN-KOSTANJEVICA		492.895,11		492.895,11		
94015	Namensko premoženje ŠEMPETER-VRT		683.242,58		683.242,58		
94015	Namensko premoženje RENČE-VOGRSKO		421.763,73		421.763,73		
<b>9402</b>	<b>unovčena poroštva</b>		<b>3.111,17</b>		<b>3.111,17</b>		
94020	unovčena poroštva		3.111,17		3.111,17		
940310	sklad za dana posojila in garancije		4.977.639,95		4.977.639,95		
94032	sklad za neopredmetena in opredmetena OS in DI		23.344,75		0,00		23.344,75
94039	presežek odhodkov nad prihod	4.786.454,30	1.892.889,11	4.511.145,26	1.632.958,69	286.524,10	271.145,51
<b>9403</b>	<b>presežek odhodkov nad prihodki /prihodki nad odhodki + rezultat</b>	<b>2.893.565,19</b>		<b>2.878.186,57</b>		<b>15.378,62</b>	
<b>940</b>	<b>sklad namensko premoženja</b>		<b>7.931.893,79</b>		<b>7.923.927,66</b>		<b>7.966,13</b>
9712	dolgoročne obveznosti iz poslovanja do MONG		175.515,44				175.515,44

KONTO	NAZIV KONTA	SKUPNA BILANCA		NAMENSKI DEL		NENAMENSKI DEL	
		BREME	DOBRO	BREME	DOBRO	BREME	DOBRO
9	lastni viri in dolgoročne obveznosti		8.307.409,23		8.123.927,66		183.481,57
	SKUPAJ odhodki / prihodki	1.527.881,49	1.452.903,89	1.379.294,35	1.390.509,44	148.587,14	62.394,45
	REZULTAT POSLOVANJA V LETU 2018	-74.977,60		11.215,09		-86.192,69	

## OBISKI NAŠIH POSOJILJEMALCEV

### Delovni obiski uspešnih podjetij v mestni občini

Na povabilo Javnega sklada malega gospodarstva Goriške se je župan Mestne občine Nova Gorica **Matej Arčon** skupaj s podžupanom **Markom Tribušonom** in vodjem Kabineta **Andrejem Markočičem** udeležil delovnega obiska pri podjetjih **Urmet d.o.o.**, **Vezave d.o.o.** in **BM Zavesa Hrovat Bitežnik Mirjam s.p.**. Obisk je potekal v okviru srečanj, ki jih v maju in juniju Sklad prireja z uspešnimi lokalnimi podjetji, ki predstavljajo primere dobrih praks koriščenja ugodnih brezobrestnih posojil za doseg zastavljenih poslovnih ciljev.



Delovni obisk predstavnikov Javnega sklada malega gospodarstva Goriške in Mestne občine Nova Gorica pri podjetjih Urmet d.o.o. in Vezave d.o.o.

Podjetji **Urmet d.o.o.** in **Vezave d.o.o.** sta se predstavili kot podjetji, ki se znata uspešno prilagajati spremembam na tržišču, bodisi z razširitvijo prodajnega programa bodisi s preobrazbo podjetja. Urmet d.o.o., ki je bil sprva ponudnik domofonov, danes ponuja celovite sisteme in rešitve za upravljanje, avtomatizacijo in varovanje objektov, medtem ko je podjetje Vezave d.o.o., ustanovljeno leta 2005, prevzelo prodajo razsvetljave. Podjetji delujeta na področju celotne Adriatic regije in kot ključni vzvod uspešnosti poslovanja izpostavljata odnos do kupca in vpetost v lokalno in širšo skupnost. Sredstva, ki sta jih podjetji pridobili iz Sklada prek razpisa za razvojne projekte, jim pomagajo uresničevati njuno vizijo razvoja, možnost dodatnega zaposlovanja in nabavo novih izdelkov, ki jih imajo vselej na zalogi, da lahko hitro zadovoljijo potrebe kupcev in s tem utrjujejo tržno pozicijo. Ob koncu obiska je direktor podjetja Urmet d.o.o., g. Žarko Batič, kot pomoč razvoju gospodarstva na Goriškem predlagal novo obliko, in sicer pomoč občine pri investiranju v vzdrževanje dotrajanih objektov in predvsem opreme, ki je potrebna pri opravljanju dejavnosti, saj so podjetja v letih krize ta področja vlaganj puščala ob strani in se osredotočala na zadeve, ki so ključnega pomena za preživetje. Izpostavil je tudi težavo pomanjkanja kvalitetnega tehničnega kadra, kar bi lahko rešili s smotrnim sodelovanjem različnih deležnikov v okolju, predvsem šol in podjetij. Direktorica podjetja Vezave d.o.o., ga. Nevenka Batič, pa je izpostavila, da se je pri osnovanju poslovnih con potrebno zavedati, da morajo biti le-te poleg atraktivne pozicije tudi cenovno ugodne, saj selitev v nove prostore podjetnikom predstavlja le del celotnih stroškov. Skladu sta se zahvalila za pomoč pri realizaciji celovitejšega sistema njihovega poslovanja.



## Javni sklad malega gospodarstva Goriške opravil drugi sklop delovnih obiskov uspešnih podjetij v mestni občini

Javni sklad malega gospodarstva Goriške je opravil drugi sklop obiskov uspešnih lokalnih podjetij, koristnikov posojil Sklada. Tokrat je obiskal podjetja **Megaterm d.o.o.**, **Ekosal d.o.o.**, **A-media d.o.o.** in **Corpus Artis d.o.o.**, ki svojo dejavnost opravljajo v prostorih bivšega podjetja Final d. d., v stečaju. Podjetja, ki so s pomočjo sredstev Sklada za investicije kupila ali opremila nove poslovne prostore, so območju, ki bi sicer ostalo prazno, dala nov zagon uspešnega podjetništva. Srečanjem so se na povabilo Sklada pridružili predstavniki Mestne občine Nova Gorica, in sicer župan **Matej Arčon**, podžupan **Marko Tribušon** in vodja Kabineta **Andrej Markočič**.



Delovni obisk predstavnikov Javnega sklada malega gospodarstva Goriške in Mestne občine Nova Gorica pri podjetju Megaterm d.o.o.

Podjetje **Megaterm d.o.o.** se je zelo uspešno uveljavilo na trgu kot ponudnik materialov za ogrevanje, hlajenje, vodovod, sončne sisteme in toplotne črpalke. Direktor podjetja, g. Dorjan Birsa, je izpostavil njihovo široko ponudbo, ki zagotavlja specialne rešitve za večje naročnike in posamezne fizične osebe. Megaterm d.o.o. ima tri poslovne enote in načrtuje odprtje četrte poslovalnice na novi lokaciji. Ob obisku je direktor kot ključne za uspešnost podjetja izpostavil svoje zaposlene, tako iz tehničnega področja kot administracije, in poudaril, da veliko truda vlagajo v iskanje sposobnega in perspektivnega kadra ter v ustvarjanje pozitivnega delovnega okolja. Z dvema prejetima posojiloma za investicije je podjetje kupilo tovorno vozilo, ki jim je bilo ključnega pomena za nemoteno dostavo in dobavo, in nabavilo opremo za ureditev poslovnega objekta v Kromberku. Direktor je izpostavil prilagodljivost Sklada potrebam podjetnikov in predlagal, naj se občina usmeri v razvoj industrijskih con ob avtocestah. Obenem je pozval predstavnike mestne občine, da uredijo infrastrukturo na območju podjetja. Župan mu je pojasnil, da mestna občina prav s tem namenom odkupuje zemljišča, ki sodijo v načrt ureditve javne infrastrukture ob Vodovodni poti v Novi Gorici. Pridobitev lastništva v prvi fazi pomeni ureditev lastniških razmerij, kar bo nadalje omogočilo ureditev javne infrastrukture na omenjenem območju in posledično dodaten razvoj poslovnih dejavnosti.

Javni sklad malega gospodarstva Goriške je v sklopu delovnih srečanj z uspešnimi podjetji v mestni občini obiskal podjetje Byra d.o.o.

Javni sklad malega gospodarstva Goriške je tretji delovni obisk namenil podjetju **Byra d.o.o.**, ki se ukvarja s proizvodnjo *craft piva*. Obisku, ki poteka v sklopu srečanj z lokalnimi podjetji, ki predstavljajo primere dobrih praks koristnikov posojil Sklada, so se pridružili predstavniki Mestne občine Nova Gorica, in sicer župan **Matej Arčon**, podžupan **Marko Tribušon** in vodja Kabineta **Andrej Markočič**.



Delovni obisk predstavnikov Javnega sklada malega gospodarstva Goriške in Mestne občine Nova Gorica pri podjetju Byra d.o.o.

Podjetniška zgodba Byre d.o.o. se je začela z entuziazmom prijateljev, ki so se z varjenjem piva ukvarjali ljubiteljsko. Prva ideja o trženju se jim je porodila, ko so leta 2014 začeli v manjših količinah proizvajati pivo lastne recepture v najetih prostorih. Kapacitete in tehnologija najete pivovarne so jim kmalu začele predstavljati omejitev za nadaljnji razvoj, zato so se odločili za investicijo, ki jim je omogočila zagon lastnega obrata za proizvodnjo piva. Danes podjetje, ki svoja piva trži pod blagovno znamko *Reservoir Dogs*, predstavlja največjo slovensko mikropivovarno v segmentu craft piv in tudi eno izmed najuspešnejših, saj prejema nagrade tako na domačih tleh kot v tujini. Zastopnik podjetja, g. Andrej Sluga, in solastnik Uroš Komel, sta izpostavila usmerjenost podjetja v hiter razvoj novitet (v ponudbi imajo že okrog 20 piv lastnih receptur) ter zagotavljanje količin piva, ki omogočajo zadostitev trenutnim potrebam kupcev in hkrati omogočajo prodor na nove trge ter uspešno servisiranje le teh. Poleg proizvodnje so lastniki uredili tudi pivnico z zunanjo teraso, kjer lahko gostje preizkusijo njihova piva, sicer pa so njihovi proizvodi prisotni tudi v nekaterih drugih priznanih goriških lokalih, med drugim tudi v vinoteki Solum.

Za nakup prostora in opreme je podjetje moralo vložiti veliko sredstev, pri čemer jim je pripomogel tudi Sklad z neposrednim posojilom za investicije. Zastopnik podjetja je poudaril, da posojilo Sklada ob tako veliki investiciji sicer predstavlja manjši, a nepogrešljiv del za sestavo celotne finančne konstrukcije. Izpostavil je tudi prednost odplačilne dobe z vključenim moratorijem, v času katerega je podjetje lažje zagnalo proizvodnjo in tako že začelo pridobivati sredstva za obročno odplačevanje posojila. Po njegovem mnenju gre za model pomoči gospodarstvu, ki je absolutno pravi.

Podjetju Byra d.o.o., ki je s proizvodnjo butičnih piv v goriško okolje vneslo novo tradicijo, Sklad želi veliko uspeha pri nadaljnjem vzponu.